

Relatório Analítico dos Investimentos

em dezembro, 4º trimestre e ano de 2019

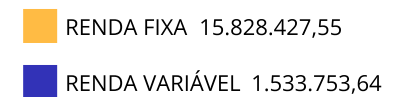
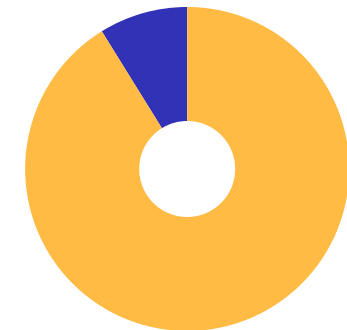


Carteira consolidada de investimentos - base (Dezembro / 2019)

| Produto / Fundo | Resgate | Carência | Saldo | Particip. S/ Total | Cotistas | % S/ PL do Fundo | Enquadramento |
|---|------------|---------------|----------------------|--------------------|----------|------------------|-------------------------------------|
| BB IDKA 2 TÍTULOS PÚBLICOS FI RENDA FIXA PREVIDE... | D+1 | Não há | 2.194.642,41 | 12,64% | 876 | 0,03% | Artigo 7º, Inciso I, Alínea ' b ' |
| BB IMA-B 5 FIC RENDA FIXA PREVIDENCIÁRIO LP | D+1 | Não há | 1.697.529,55 | 9,78% | 613 | 0,04% | Artigo 7º, Inciso I, Alínea ' b ' |
| BB IMA-B TÍTULOS PÚBLICOS FI RENDA FIXA PREVIDEN... | D+1 | Não há | 395.968,76 | 2,28% | 681 | 0,01% | Artigo 7º, Inciso I, Alínea ' b ' |
| BB IRF-M 1 TÍTULOS PÚBLICOS FIC RENDA FIXA PREVI... | D+0 | Não há | 24.619,21 | 0,14% | 1.198 | 0,00% | Artigo 7º, Inciso I, Alínea ' b ' |
| BB IRF-M TÍTULOS PÚBLICOS FI RENDA FIXA PREVIDEN... | D+1 | Não há | 341.671,06 | 1,97% | 708 | 0,01% | Artigo 7º, Inciso I, Alínea ' b ' |
| CAIXA BRASIL GESTÃO ESTRATÉGICA FIC RENDA FIXA | D+0 | Não há | 1.330.218,69 | 7,66% | 695 | 0,01% | Artigo 7º, Inciso I, Alínea ' b ' |
| CAIXA BRASIL IDKA IPCA 2A TÍTULOS PÚBLICOS FI RE... | D+0 | Não há | 3.139.935,75 | 18,08% | 964 | 0,04% | Artigo 7º, Inciso I, Alínea ' b ' |
| CAIXA BRASIL IMA-B 5 TÍTULOS PÚBLICOS FI RENDA F... | D+0 | Não há | 2.126.200,43 | 12,25% | 923 | 0,02% | Artigo 7º, Inciso I, Alínea ' b ' |
| CAIXA BRASIL IRF-M 1 TÍTULOS PÚBLICOS FI RENDA F... | D+0 | Não há | 197.142,69 | 1,14% | 1.361 | 0,00% | Artigo 7º, Inciso I, Alínea ' b ' |
| SICREDI INSTITUCIONAL FI RENDA FIXA REFERENCIADO... | D+1 | Não há | 437.684,00 | 2,52% | 387 | 0,13% | Artigo 7º, Inciso III, Alínea ' a ' |
| SICREDI INSTITUCIONAL FIC RENDA FIXA REFERENCIAD... | D+1 | Não há | 1.719.298,11 | 9,90% | 426 | 0,39% | Artigo 7º, Inciso III, Alínea ' a ' |
| BB AUTOMÁTICO SETOR PÚBLICO FIC RENDA FIXA CURTO... | D+0 | Não há | 214.040,84 | 1,23% | 165.617 | 0,00% | Artigo 7º, Inciso IV, Alínea ' a ' |
| BB FLUXO FIC RENDA FIXA SIMPLES PREVIDENCIÁRIO | D+0 | Não há | 323.812,99 | 1,87% | 726 | 0,02% | Artigo 7º, Inciso IV, Alínea ' a ' |
| VANQUISH FORTE ALOCAÇÃO DINÂMICA FI RENDA FIXA L... | D+1 | Não há | 1.685.663,06 | 9,71% | 28 | 2,30% | Artigo 7º, Inciso IV, Alínea ' a ' |
| CAIXA RV 30 FI MULTIMERCADO LP | D+4 | Não há | 1.180.662,58 | 6,80% | 18.924 | 0,05% | Artigo 8º, Inciso III |
| BRAZILIAN GRAVEYARD AND DEATH CARE SERVICES FII ... | Não se ... | Não se aplica | 353.091,06 | 2,03% | | 0,16% | Artigo 8º, Inciso IV, Alínea ' b ' |
| DISPONIBILIDADES FINANCEIRAS | D+0 | | 1.512,50 | 0,01% | | 0,00% | DF - Artigo 6º |
| Total para cálculo dos limites da Resolução | | | 17.362.181,19 | | | | |
| DISPONIBILIDADES FINANCEIRAS | | | 1.512,50 | | | | Artigo 6º |
| PL Total | | | 17.363.693,69 | | | | |

Enquadramento e Política de Investimento (RENDA FIXA) - base (Dezembro / 2019)


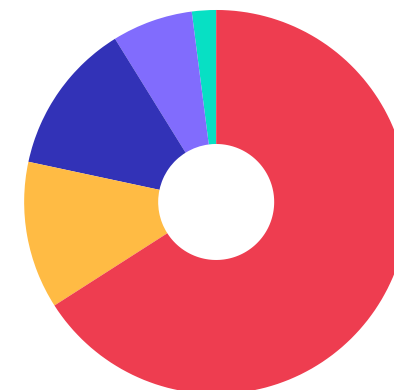
| Artigos - Renda Fixa | Resolução | Carteira \$ | Carteira | Estratégia de Alocação - 2019 | | | GAP Superior |
|-------------------------------------|----------------|----------------------|---------------|-------------------------------|---------------|----------------|--------------|
| | | | | Inf | Alvo | Sup | |
| Artigo 7º, Inciso I, Alínea ' b ' | 100,00% | 11.447.928,55 | 65,94% | 20,00% | 30,00% | 80,00% | 2.441.816,40 |
| Artigo 7º, Inciso III, Alínea ' a ' | 60,00% | 2.156.982,11 | 12,42% | 5,00% | 10,00% | 60,00% | 8.260.326,60 |
| Artigo 7º, Inciso IV, Alínea ' a ' | 40,00% | 2.223.516,89 | 12,81% | 10,00% | 30,00% | 40,00% | 4.721.355,59 |
| Artigo 7º, Inciso VI, Alínea ' a ' | 15,00% | 0,00 | 0,00% | 0,00% | 0,00% | 15,00% | 2.604.327,18 |
| Artigo 7º, Inciso VII, Alínea ' b ' | 5,00% | 0,00 | 0,00% | 0,00% | 0,00% | 5,00% | 868.109,06 |
| Artigo 7º, Inciso VII, Alínea ' c ' | 5,00% | 0,00 | 0,00% | 0,00% | 0,00% | 5,00% | 868.109,06 |
| Total Renda Fixa | 100,00% | 15.828.427,55 | 91,17% | 35,00% | 70,00% | 205,00% | |





Enquadramento e Política de Investimento (RENDA VARIÁVEL E EXTERIOR) - base (Dezembro / 2019)

| Artigos - Renda Variável / Estruturado / Imobiliário | Resolução | Carteira \$ | Carteira | Estratégia de Alocação - 2019 | | | GAP Superior |
|---|---------------|---------------------|--------------|-------------------------------|---------------|---------------|--------------|
| | | | | Inf | Alvo | Sup | |
| Artigo 8º, Inciso II, Alínea ' a ' | 20,00% | 0,00 | 0,00% | 0,00% | 15,00% | 20,00% | 3.472.436,24 |
| Artigo 8º, Inciso III | 10,00% | 1.180.662,58 | 6,80% | 0,00% | 10,00% | 10,00% | 555.555,54 |
| Artigo 8º, Inciso IV, Alínea ' b ' | 5,00% | 353.091,06 | 2,03% | 0,00% | 5,00% | 5,00% | 515.018,00 |
| Total Renda Variável / Estruturado / Imobiliário | 30,00% | 1.533.753,64 | 8,83% | 0,00% | 30,00% | 35,00% | |



Enquadramento por Gestores - base (Dezembro / 2019)

| Gestão | Valor | % S/ Carteira | % S/ PL Gestão |
|----------------------------|--------------|---------------|----------------|
| CAIXA DTVM | 7.974.160,14 | 45,93 | - |
| BB GESTÃO DE RECURSOS DTVM | 5.192.284,82 | 29,91 | 0,00 |
| SICREDI | 2.156.982,11 | 12,42 | 0,01 |
| INFINITY ASSET MANAGEMENT | 1.685.663,06 | 9,71 | 0,29 |
| ZION INVEST | 353.091,06 | 2,03 | 2,61 |

Artigo 20º - O total das aplicações dos recursos do regime próprio de previdência social em fundos de investimento e carteiras administradas não pode exceder a 5% (cinco por cento) do volume total de recursos de terceiros gerido por um mesmo gestor ou por gestoras ligadas ao seu respectivo grupo econômico, assim definido pela CVM em regulamentação específica. (NR) - (Resolução 4963)

Estratégia de Alocação para os Próximos 5 Anos

| Artigos | Estratégia de Alocação - 2019 | | Limite Inferior (%) | Limite Superior (%) |
|-------------------------------------|-------------------------------|------------|---------------------|---------------------|
| | Carteira \$ | Carteira % | | |
| Artigo 7º, Inciso I, Alínea ' b ' | 0,00 | 0,00 | 20,00 | 80,00 |
| Artigo 7º, Inciso III, Alínea ' a ' | 0,00 | 0,00 | 5,00 | 60,00 |
| Artigo 7º, Inciso IV, Alínea ' a ' | 0,00 | 0,00 | 10,00 | 40,00 |
| Artigo 7º, Inciso VI, Alínea ' a ' | 0,00 | 0,00 | 0,00 | 15,00 |
| Artigo 7º, Inciso VII, Alínea ' b ' | 0,00 | 0,00 | 0,00 | 5,00 |
| Artigo 7º, Inciso VII, Alínea ' c ' | 0,00 | 0,00 | 0,00 | 5,00 |
| Artigo 8º, Inciso II, Alínea ' a ' | 0,00 | 0,00 | 0,00 | 20,00 |
| Artigo 8º, Inciso III | 0,00 | 0,00 | 0,00 | 10,00 |
| Artigo 8º, Inciso IV, Alínea ' b ' | 0,00 | 0,00 | 0,00 | 5,00 |

Retorno dos investimentos e Benchmark's de ativos no mês de Dezembro/2019 - RENDA FIXA

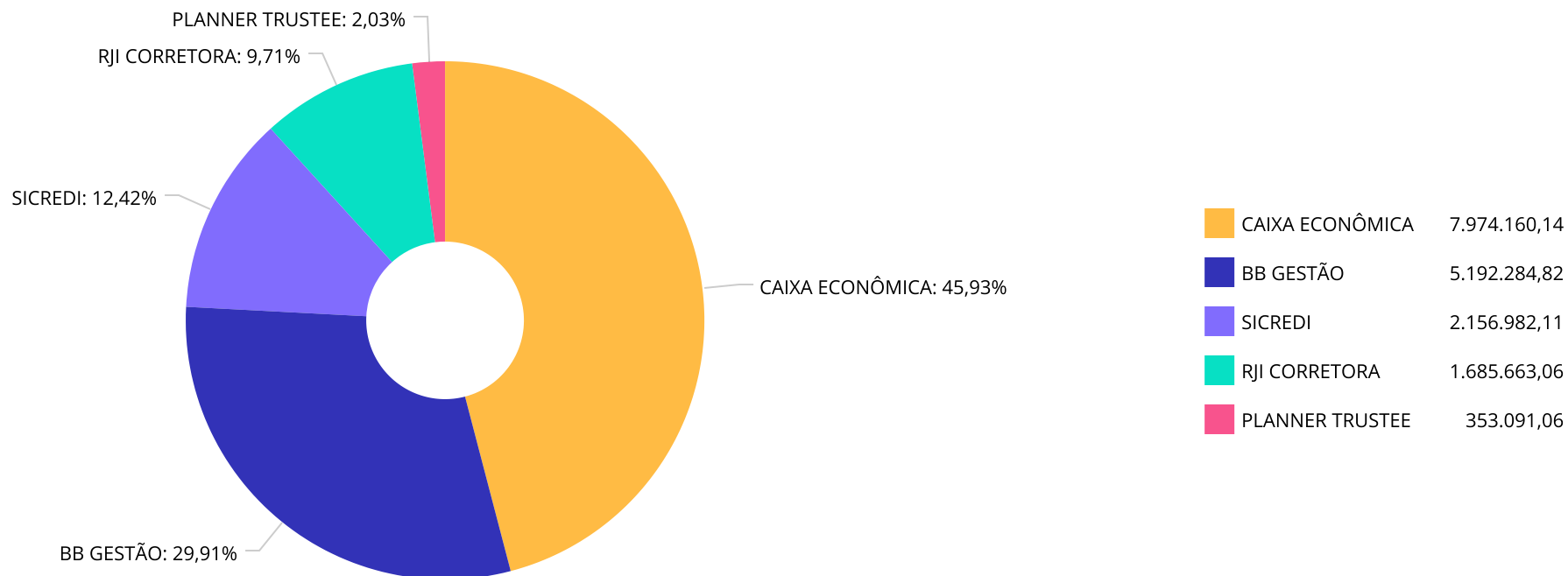
| | Mês | Ano | 3M | 6M | 12M | 24M | VaR Mês | Volatilidade 12M |
|------------------------------|-------|--------|-------|-------|--------|--------|---------|------------------|
| IDKA IPCA 2 Anos (Benchmark) | 1,20% | 11,82% | 2,46% | 5,25% | 11,82% | 22,73% | - | - |
| IMA-B 5+ (Benchmark) | 2,60% | 30,37% | 3,02% | 7,64% | 30,37% | 50,45% | - | - |
| IRF-M 1 (Benchmark) | 0,42% | 6,76% | 1,38% | 3,33% | 6,76% | 14,21% | - | - |
| IMA-B 5 (Benchmark) | 1,24% | 13,15% | 2,62% | 5,47% | 13,15% | 24,32% | - | - |
| IMA-B (Benchmark) | 2,01% | 22,95% | 2,85% | 6,72% | 22,95% | 39,01% | - | - |
| IRF-M (Benchmark) | 0,62% | 12,03% | 1,86% | 4,72% | 12,03% | 24,05% | - | - |
| CDI (Benchmark) | 0,37% | 5,96% | 1,24% | 2,80% | 5,96% | 12,76% | - | - |
| IPCA (Benchmark) | 1,15% | 4,31% | 1,77% | 2,03% | 4,31% | 8,21% | - | - |



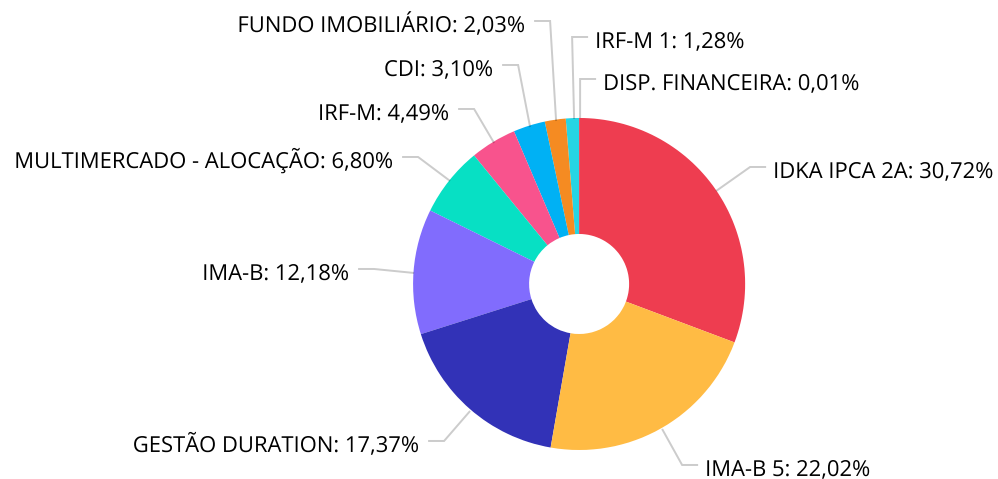
Retorno dos investimentos e Benchmark's de ativos no mês de Dezembro/2019 - RENDA VARIÁVEL

| | Mês | Ano | 3M | 6M | 12M | 24M | VaR Mês | Volatilidade 12M |
|------------------|--------|--------|--------|--------|--------|--------|---------|------------------|
| CDI (Benchmark) | 0,37% | 5,96% | 1,24% | 2,80% | 5,96% | 12,76% | - | - |
| IFIX (Benchmark) | 10,63% | 35,98% | 19,12% | 21,76% | 35,98% | 43,62% | - | - |

Distribuição dos ativos por Administradores - base (Dezembro / 2019)



Distribuição dos ativos por Sub-Segmentos - base (Dezembro / 2019)

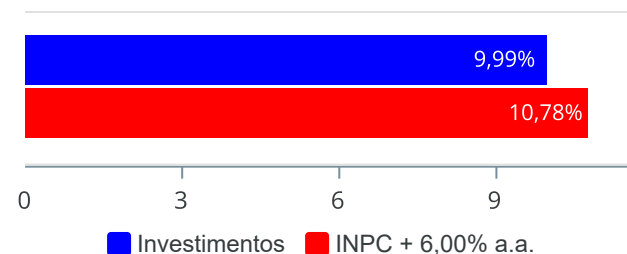


| | | | | | | | |
|-------------------------|--------------|------------------|--------------|-----------------|--------------|-------------------|--------------|
| IDKA IPCA 2A | 5.334.578,16 | IMA-B 5 | 3.823.729,98 | GESTÃO DURATION | 3.015.881,75 | IMA-B | 2.115.266,87 |
| MULTIMERCADO - ALOCAÇÃO | 1.180.662,58 | IRF-M | 779.355,06 | CDI | 537.853,83 | FUNDO IMOBILIÁRIO | 353.091,06 |
| IRF-M 1 | 221.761,90 | DISP. FINANCEIRA | 1.512,50 | | | | |

Retorno e Meta de Rentabilidade acumulados no ano de 2019

| Mês | Saldo Anterior | Aplicações | Resgates | Saldo no Mês | Retorno | Retorno Acum | Retorno Mês | Retorno Acum | Meta Mês | Meta Acum | Gap Acum | VaR |
|-----------|----------------|--------------|--------------|---------------|-------------|--------------|-------------|--------------|----------|-----------|----------|-------|
| Janeiro | 11.726.438,79 | 904.169,27 | 665.241,06 | 12.105.450,53 | 140.083,53 | 140.083,53 | 1,17% | 1,17% | 0,87% | 0,87% | 134,29% | 1,05% |
| Fevereiro | 12.105.450,53 | 1.082.388,43 | 498.426,98 | 12.733.903,33 | 44.491,35 | 184.574,88 | 0,35% | 1,53% | 1,01% | 1,89% | 80,86% | 0,56% |
| Março | 12.733.903,33 | 1.370.946,14 | 891.419,68 | 13.220.992,84 | 7.563,05 | 192.137,93 | 0,06% | 1,58% | 1,21% | 3,12% | 50,70% | 1,68% |
| Abril | 13.220.992,84 | 457.569,66 | 431.659,37 | 13.371.523,65 | 124.620,52 | 316.758,45 | 0,94% | 2,54% | 1,09% | 4,25% | 59,79% | 1,16% |
| Mai | 13.371.523,65 | 5.085.966,06 | 4.268.934,93 | 14.343.858,61 | 155.303,83 | 472.062,28 | 1,09% | 3,66% | 0,66% | 4,94% | 74,19% | 1,69% |
| Junho | 14.343.858,61 | 1.938.886,80 | 1.657.185,67 | 14.931.019,05 | 305.459,31 | 777.521,59 | 2,09% | 5,83% | 0,45% | 5,41% | 107,73% | 2,71% |
| Julho | 14.931.019,05 | 604.384,16 | 496.649,89 | 15.117.331,72 | 78.578,40 | 856.099,99 | 0,52% | 6,38% | 0,63% | 6,08% | 104,99% | 1,53% |
| Agosto | 15.117.331,72 | 699.220,18 | 216.068,78 | 15.597.396,72 | -3.086,40 | 853.013,59 | -0,02% | 6,36% | 0,63% | 6,75% | 94,27% | 2,01% |
| Setembro | 15.597.396,72 | 889.852,89 | 737.287,42 | 15.994.235,82 | 244.273,63 | 1.097.287,22 | 1,55% | 8,01% | 0,44% | 7,21% | 111,05% | 1,87% |
| Outubro | 15.994.235,82 | 595.292,65 | 443.037,96 | 16.363.425,22 | 216.934,71 | 1.314.221,93 | 1,34% | 9,46% | 0,57% | 7,83% | 120,87% | 1,45% |
| Novembro | 16.363.425,22 | 621.040,43 | 187.693,29 | 16.632.914,51 | -163.857,85 | 1.150.364,08 | -0,98% | 8,39% | 1,01% | 8,91% | 94,17% | 1,26% |
| Dezembro | 16.632.914,51 | 1.515.169,93 | 1.037.735,31 | 17.362.181,19 | 251.832,06 | 1.402.196,14 | 1,47% | 9,99% | 1,71% | 10,78% | 92,67% | 1,88% |

Investimentos x Meta de Rentabilidade

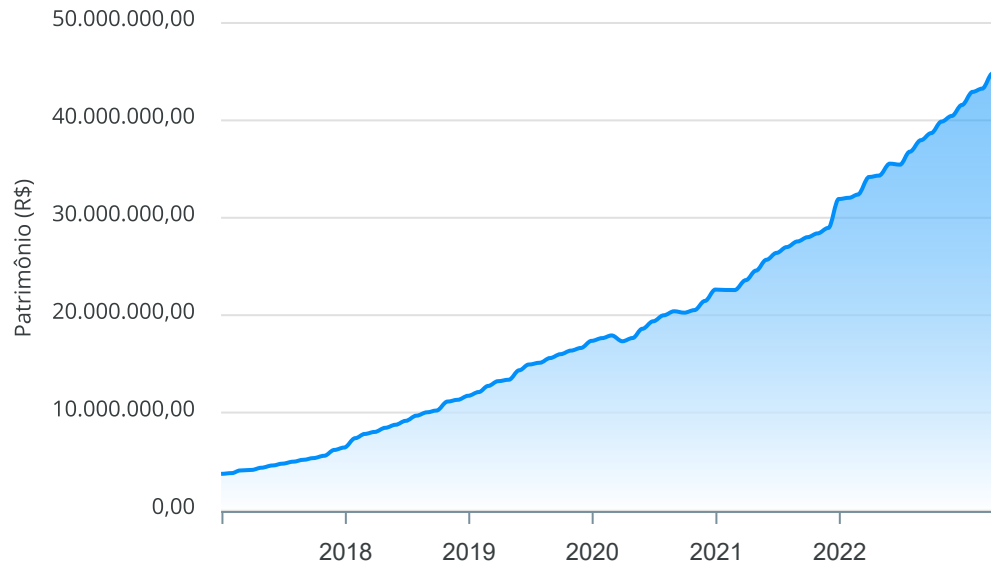




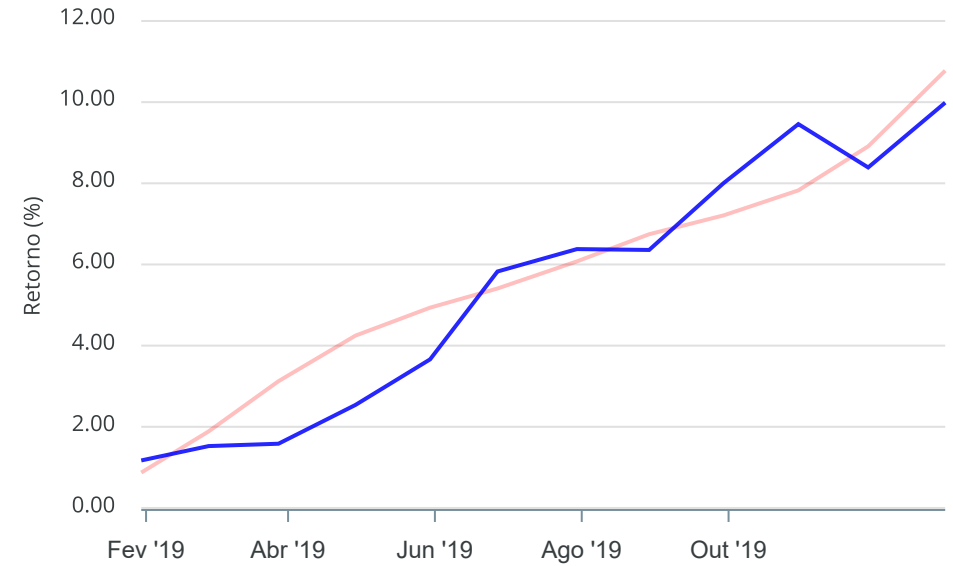
Gráficos ilustrativos de Evolução Patrimonial e indicadores

ANO 36M

Evolução do Patrimônio



Comparativo



- Investimentos Meta de Rentabilidade CDI IMA-B
- IMA-B 5 IMA-B 5+ IMA Geral IRF-M IRF-M 1
- IRF-M 1+ Ibovespa IBX SMLL IDIV
- Investimentos Meta de Rentabilidade CDI IMA-B
- IMA-B 5
- IMA-B 5+ IMA Geral IRF-M IRF-M 1 IRF-M 1+
- Ibovespa IBX SMLL IDIV

Retorno dos Investimentos após as movimentações (aplicações e resgates) no mês de Dezembro/2019

FUNDOS DE RENDA FIXA

| Ativos Renda Fixa | Saldo Anterior | Aplicações | Resgates | Saldo Atual | Retorno (R\$) | Retorno (%) | (%) Instit | Var - Mês |
|---|----------------------|---------------------|---------------------|----------------------|-------------------|--------------|------------|--------------|
| BB IMA-B TÍTULOS PÚBLICOS FI RENDA FIXA PREVIDENCI... | 388.301,49 | 0,00 | 0,00 | 395.968,76 | 7.667,27 | 1,97% | 1,97% | 2,77% |
| SICREDI INSTITUCIONAL FIC RENDA FIXA REFERENCIADO ... | 1.688.932,18 | 0,00 | 0,00 | 1.719.298,11 | 30.365,93 | 1,80% | 1,80% | 2,82% |
| CAIXA BRASIL IMA-B 5 TÍTULOS PÚBLICOS FI RENDA FIX... | 2.100.862,10 | 0,00 | 0,00 | 2.126.200,43 | 25.338,33 | 1,21% | 1,21% | 1,01% |
| BB IMA-B 5 FIC RENDA FIXA PREVIDENCIÁRIO LP | 1.677.494,91 | 0,00 | 0,00 | 1.697.529,55 | 20.034,64 | 1,19% | 1,19% | 1,00% |
| BB IDKA 2 TÍTULOS PÚBLICOS FI RENDA FIXA PREVIDENC... | 2.169.634,75 | 0,00 | 0,00 | 2.194.642,41 | 25.007,66 | 1,15% | 1,15% | 0,75% |
| CAIXA BRASIL IDKA IPCA 2A TÍTULOS PÚBLICOS FI REND... | 3.105.784,78 | 0,00 | 0,00 | 3.139.935,75 | 34.150,97 | 1,10% | 1,10% | 0,74% |
| VANQUISH FORTE ALOCAÇÃO DINÂMICA FI RENDA FIXA LP | 1.672.537,49 | 0,00 | 0,00 | 1.685.663,06 | 13.125,57 | 0,78% | 0,78% | 1,15% |
| SICREDI INSTITUCIONAL FI RENDA FIXA REFERENCIADO I... | 434.938,79 | 0,00 | 0,00 | 437.684,00 | 2.745,21 | 0,63% | 0,63% | 1,07% |
| BB IRF-M TÍTULOS PÚBLICOS FI RENDA FIXA PREVIDENCI... | 339.620,24 | 0,00 | 0,00 | 341.671,06 | 2.050,82 | 0,60% | 0,60% | 0,93% |
| CAIXA BRASIL GESTÃO ESTRATÉGICA FIC RENDA FIXA | 1.152.967,50 | 170.000,00 | 0,00 | 1.330.218,69 | 7.251,19 | 0,55% | 0,59% | 0,93% |
| CAIXA BRASIL IRF-M 1 TÍTULOS PÚBLICOS FI RENDA FIX... | 196.352,54 | 0,00 | 0,00 | 197.142,69 | 790,15 | 0,40% | 0,40% | 0,07% |
| BB IRF-M 1 TÍTULOS PÚBLICOS FIC RENDA FIXA PREVIDE... | 24.521,76 | 0,00 | 0,00 | 24.619,21 | 97,45 | 0,40% | 0,40% | 0,07% |
| BB FLUXO FIC RENDA FIXA SIMPLES PREVIDENCIÁRIO | 639.388,41 | 591.304,37 | 908.195,10 | 323.812,99 | 1.315,31 | 0,11% | 0,28% | 0,01% |
| BB AUTOMÁTICO SETOR PÚBLICO FIC RENDA FIXA CURTO P... | 89.400,73 | 253.865,56 | 129.540,21 | 214.040,84 | 314,76 | 0,09% | 0,13% | 0,01% |
| Total Renda Fixa | 15.680.737,67 | 1.015.169,93 | 1.037.735,31 | 15.828.427,55 | 170.255,26 | 1,09% | | 1,12% |



Retorno dos Investimentos após as movimentações (aplicações e resgates) no mês de Dezembro/2019

FUNDOS DE RENDA VARIÁVEL

| Ativos Renda Variável | Saldo Anterior | Aplicações | Resgates | Saldo Atual | Retorno (R\$) | Retorno (%) | (%) Instit | Var - Mês |
|---|-------------------|-------------------|-------------|---------------------|------------------|--------------|------------|--------------|
| BRAZILIAN GRAVEYARD AND DEATH CARE SERVICES FII - ... | 287.399,70 | 0,00 | 0,00 | 353.091,06 | 65.691,36 | 22,86% | 22,86% | 37,24% |
| CAIXA RV 30 FI MULTIMERCADO LP | 664.777,14 | 500.000,00 | 0,00 | 1.180.662,58 | 15.885,44 | 1,36% | 2,22% | 1,53% |
| Total Renda Variável | 952.176,84 | 500.000,00 | 0,00 | 1.533.753,64 | 81.576,80 | 5,62% | | 9,75% |



Retorno dos Investimentos após as movimentações (aplicações e resgates) no mês de (Dezembro / 2019)

FUNDOS EXTERIOR

| Ativos Exterior | Saldo Anterior | Aplicações | Resgates | Saldo Atual | Retorno (R\$) | Retorno (%) | (%) Instit | Var - Mês |
|-----------------|----------------|------------|----------|-------------|---------------|-------------|------------|-----------|
| Total Exterior | 0,00 | 0,00 | 0,00 | 0,00 | 0,00 | 0,00% | | 0,00% |

Retorno dos Investimentos após as movimentações (aplicações e resgates) no 4º Trimestre/2019

FUNDOS DE RENDA FIXA

| Ativos Renda Fixa | Saldo Anterior | Aplicações | Resgates | Saldo Atual | Retorno (R\$) | Retorno (%) | (%) Instit |
|---|----------------------|---------------------|---------------------|----------------------|-------------------|--------------|------------|
| CAIXA BRASIL IDKA IPCA 2A TÍTULOS PÚBLICOS FI REND... | 3.066.318,85 | 0,00 | 0,00 | 3.139.935,75 | 73.616,90 | 2,40% | 2,40% |
| BB IDKA 2 TÍTULOS PÚBLICOS FI RENDA FIXA PREVIDENC... | 2.138.636,56 | 0,00 | 0,00 | 2.194.642,41 | 56.005,85 | 2,62% | 2,62% |
| CAIXA BRASIL IMA-B 5 TÍTULOS PÚBLICOS FI RENDA FIX... | 2.073.965,68 | 0,00 | 0,00 | 2.126.200,43 | 52.234,75 | 2,52% | 2,52% |
| SICREDI INSTITUCIONAL FIC RENDA FIXA REFERENCIADO ... | 1.675.262,41 | 0,00 | 0,00 | 1.719.298,11 | 44.035,70 | 2,63% | 2,63% |
| BB IMA-B 5 FIC RENDA FIXA PREVIDENCIÁRIO LP | 1.655.528,79 | 0,00 | 0,00 | 1.697.529,55 | 42.000,76 | 2,54% | 2,54% |
| VANQUISH FORTE ALOCAÇÃO DINÂMICA FI RENDA FIXA LP | 1.663.886,96 | 0,00 | 0,00 | 1.685.663,06 | 21.776,10 | 1,31% | 1,31% |
| CAIXA BRASIL GESTÃO ESTRATÉGICA FIC RENDA FIXA | 991.485,29 | 320.000,00 | 0,00 | 1.330.218,69 | 18.733,40 | 1,43% | 1,80% |
| BB IMA-B TÍTULOS PÚBLICOS FI RENDA FIXA PREVIDENCI... | 385.262,03 | 0,00 | 0,00 | 395.968,76 | 10.706,73 | 2,78% | 2,78% |
| SICREDI INSTITUCIONAL FI RENDA FIXA REFERENCIADO I... | 430.351,81 | 0,00 | 0,00 | 437.684,00 | 7.332,19 | 1,70% | 1,70% |
| BB IRF-M TÍTULOS PÚBLICOS FI RENDA FIXA PREVIDENCI... | 335.587,69 | 0,00 | 0,00 | 341.671,06 | 6.083,37 | 1,81% | 1,81% |
| BB FLUXO FIC RENDA FIXA SIMPLES PREVIDENCIÁRIO | 250.655,74 | 1.392.637,45 | 1.323.205,55 | 323.812,99 | 3.725,35 | 0,23% | 0,97% |
| CAIXA BRASIL IRF-M 1 TÍTULOS PÚBLICOS FI RENDA FIX... | 194.556,61 | 0,00 | 0,00 | 197.142,69 | 2.586,08 | 1,33% | 1,33% |
| BB AUTOMÁTICO SETOR PÚBLICO FIC RENDA FIXA CURTO P... | 39.851,75 | 518.865,56 | 345.261,01 | 214.040,84 | 584,54 | 0,10% | 0,48% |
| BB IRF-M 1 TÍTULOS PÚBLICOS FIC RENDA FIXA PREVIDE... | 24.301,24 | 0,00 | 0,00 | 24.619,21 | 317,97 | 1,31% | 1,31% |
| Total Renda Fixa | 14.925.651,41 | 2.231.503,01 | 1.668.466,56 | 15.828.427,55 | 339.739,69 | 2,19% | |



Retorno dos Investimentos após as movimentações (aplicações e resgates) no 4º Trimestre/2019

FUNDOS DE RENDA VARIÁVEL

| Ativos Renda Variável | Saldo Anterior | Aplicações | Resgates | Saldo Atual | Retorno (R\$) | Retorno (%) | (%) Instit |
|---|---------------------|-------------------|-------------|---------------------|-------------------|---------------|------------|
| CAIXA RV 30 FI MULTIMERCADO LP | 649.801,99 | 500.000,00 | 0,00 | 1.180.662,58 | 30.860,59 | 2,68% | 4,58% |
| BRAZILIAN GRAVEYARD AND DEATH CARE SERVICES FII - ... | 418.782,42 | 0,00 | 0,00 | 353.091,06 | -65.691,36 | -15,69% | -15,69% |
| Total Renda Variável | 1.068.584,41 | 500.000,00 | 0,00 | 1.533.753,64 | -34.830,77 | -2,22% | |

Retorno dos Investimentos após as movimentações (aplicações e resgates) no ano de 2019

FUNDOS DE RENDA FIXA

| Ativos Renda Fixa | Saldo Anterior | Aplicações | Resgates | Saldo Atual | Retorno (R\$) | Retorno (%) | (%) Instit |
|---|----------------------|----------------------|----------------------|----------------------|---------------------|---------------|------------|
| CAIXA BRASIL IDKA IPCA 2A TÍTULOS PÚBLICOS FI REND... | 1.863.409,03 | 1.000.000,00 | 0,00 | 3.139.935,75 | 276.526,72 | 9,66% | 11,19% |
| CAIXA BRASIL IMA-B 5 TÍTULOS PÚBLICOS FI RENDA FIX... | 927.213,07 | 1.000.000,00 | 0,00 | 2.126.200,43 | 198.987,36 | 10,33% | 12,85% |
| BB IDKA 2 TÍTULOS PÚBLICOS FI RENDA FIXA PREVIDENC... | 1.012.569,18 | 1.000.000,00 | 0,00 | 2.194.642,41 | 182.073,23 | 9,05% | 11,20% |
| SICREDI INSTITUCIONAL FIC RENDA FIXA REFERENCIADO ... | 0,00 | 1.560.000,00 | 0,00 | 1.719.298,11 | 159.298,11 | 10,21% | 22,46% |
| BB IMA-B 5 FIC RENDA FIXA PREVIDENCIÁRIO LP | 546.867,69 | 1.000.000,00 | 0,00 | 1.697.529,55 | 150.661,86 | 9,74% | 12,89% |
| VANQUISH FORTE ALOCAÇÃO DINÂMICA FI RENDA FIXA LP | 1.551.267,41 | 0,00 | 0,00 | 1.685.663,06 | 134.395,65 | 8,66% | 8,66% |
| CAIXA BRASIL GESTÃO ESTRATÉGICA FIC RENDA FIXA | 0,00 | 1.220.000,00 | 0,00 | 1.330.218,69 | 110.218,69 | 9,03% | 16,43% |
| BB IMA-B TÍTULOS PÚBLICOS FI RENDA FIXA PREVIDENCI... | 322.870,11 | 0,00 | 0,00 | 395.968,76 | 73.098,65 | 22,64% | 22,64% |
| CAIXA BRASIL IRF-M 1 TÍTULOS PÚBLICOS FI RENDA FIX... | 2.138.711,19 | 0,00 | 2.000.000,00 | 197.142,69 | 58.431,50 | 2,73% | 6,55% |
| BB IRF-M 1 TÍTULOS PÚBLICOS FIC RENDA FIXA PREVIDE... | 2.239.988,65 | 53.182,50 | 2.324.358,29 | 24.619,21 | 55.806,35 | 2,43% | 6,49% |
| SICREDI INSTITUCIONAL FI RENDA FIXA REFERENCIADO I... | 108.367,29 | 300.000,00 | 0,00 | 437.684,00 | 29.316,71 | 7,18% | 11,93% |
| BB FLUXO FIC RENDA FIXA SIMPLES PREVIDENCIÁRIO | 517.486,06 | 5.369.347,23 | 5.583.598,81 | 323.812,99 | 20.578,51 | 0,35% | 4,82% |
| BB IRF-M TÍTULOS PÚBLICOS FI RENDA FIXA PREVIDENCI... | 0,00 | 324.358,29 | 0,00 | 341.671,06 | 17.312,77 | 5,34% | 11,79% |
| BB AUTOMÁTICO SETOR PÚBLICO FIC RENDA FIXA CURTO P... | 26.901,03 | 1.808.998,58 | 1.623.383,24 | 214.040,84 | 1.524,47 | 0,08% | 2,05% |
| Total Renda Fixa | 11.255.650,71 | 14.635.886,60 | 11.531.340,34 | 15.828.427,55 | 1.468.230,58 | 10,22% | |

Retorno dos Investimentos após as movimentações (aplicações e resgates) no ano de 2019

FUNDOS DE RENDA VARIÁVEL

| Ativos Renda Variável | Saldo Anterior | Aplicações | Resgates | Saldo Atual | Retorno (R\$) | Retorno (%) | (%) Instit |
|---|-------------------|---------------------|-------------|---------------------|-------------------|---------------|------------|
| CAIXA RV 30 FI MULTIMERCADO LP | 0,00 | 1.129.000,00 | 0,00 | 1.180.662,58 | 51.662,58 | 4,58% | 13,70% |
| BRAZILIAN GRAVEYARD AND DEATH CARE SERVICES FII - ... | 470.788,08 | 0,00 | 0,00 | 353.091,06 | -117.697,02 | -25,00% | -25,00% |
| Total Renda Variável | 470.788,08 | 1.129.000,00 | 0,00 | 1.533.753,64 | -66.034,44 | -4,13% | |

Disclaimer

Este documento (caracterizado como relatório, parecer ou análise) foi preparado para uso exclusivo do destinatário, não podendo ser reproduzido ou distribuído por este a qualquer pessoa sem expressa autorização da empresa. As informações aqui contidas são somente com o objetivo de prover informações e não representa, em nenhuma hipótese, uma oferta de compra e venda ou solicitação de compra e venda de qualquer valor mobiliário ou instrumento financeiro. Trata-se apenas uma OPINIÃO que reflete o momento da análise e são consubstanciadas em informações coletadas em fontes públicas e que julgamos confiáveis.

A utilização destas informações em suas tomadas de decisão e consequentes perdas e ganhos não nos torna responsáveis diretos. As informações aqui contidas não representam garantia de exatidão das informações prestadas ou julgamento sobre a qualidade delas, e não devem ser consideradas como tais.

As informações deste documento estão em consonância com as informações sobre os produtos mencionados, entretanto não substituem seus materiais oficiais, como regulamentos, prospectos de divulgação e outros. É recomendada a leitura cuidadosa destes materiais, com especial atenção para as cláusulas relativas ao objetivo, aos riscos e à política de investimento dos produtos. Todas as informações podem ser obtidas com o responsável pela distribuição, gestão ou no site da CVM (Comissão de Valores Mobiliários).

Sua elaboração buscou atender os objetivos de investimentos do cliente, considerando a sua situação financeira e seu perfil.

A rentabilidade obtida no passado não representa garantia de rentabilidade futura e os produtos estruturados e/ou de longo prazo possuem, além da volatilidade, riscos associados à sua carteira de crédito e estruturação. Os riscos inerentes aos diversos tipos de operações com valores mobiliários de bolsa, balcão, nos mercados de liquidação futura e de derivativos, podem resultar em perdas aos investimentos realizados, bem como o inverso proporcionalmente. Todos e qualquer outro valor exibido está representado em Real (BRL) e para os cálculos, foram utilizadas observações diárias, sendo sua fonte o Sistema Quantum Axis e a CVM.

A contratação de empresa de consultoria de valores mobiliários para a emissão deste documento não assegura ou sugere a existência de garantia de resultados futuros ou a isenção de risco. Cabe a consultoria de valores mobiliários a prestação dos serviços de orientação, recomendação e aconselhamento, de forma profissional, independente e individualizada, sobre investimentos no mercado de valores mobiliários, cuja adoção e implementação sejam exclusivas do cliente.

Na apuração do cálculo de rentabilidade da carteira de investimentos são considerados os recursos descritos no art. 6º da Resolução CMN nº 4.963/2021, provenientes do recolhimento das alíquotas de contribuição dos servidores, exclusivamente com finalidade previdenciária, excluindo qualquer tipo de recurso recebidos com finalidade administrativa, em consonância com a Portaria nº 402/2008, art. 15, inciso III, alínea "a".

Os RPPS devem estar adequados às normativas pertinentes e principalmente a Portaria 1.467, de 02 de junho de 2022. e suas alterações, além da Resolução CMN nº 4.963 de 25 de novembro de 2021 e suas alterações, que dispõem sobre as aplicações dos recursos financeiros dos Regimes Próprios de Previdência Social, instituídos pela União, Estados, Distrito Federal e Municípios e dá outras providências.

