

Relatório Analítico dos Investimentos

em agosto de 2021



Carteira consolidada de investimentos - base (Agosto / 2021)

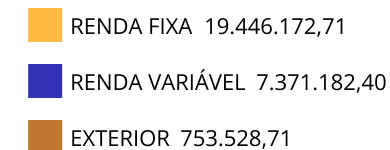
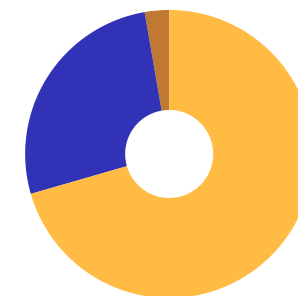
Produto / Fundo	Resgate	Carência	Saldo	Particip. S/ Total	Cotistas	% S/ PL do Fundo	Enquadramento
BB IDKA 2 TÍTULOS PÚBLICOS FI RENDA FIXA PREVIDE...	D+1	Não há	2.408.241,78	8,73%	1.007	0,02%	Artigo 7º, Inciso I, Alínea ' b '
BB IMA-B 5 FIC RENDA FIXA PREVIDENCIÁRIO LP	D+1	Não há	1.226.439,06	4,45%	763	0,02%	Artigo 7º, Inciso I, Alínea ' b '
BB IMA-B TÍTULOS PÚBLICOS FI RENDA FIXA PREVIDEN...	D+1	Não há	410.553,50	1,49%	653	0,01%	Artigo 7º, Inciso I, Alínea ' b '
BB IRF-M 1 TÍTULOS PÚBLICOS FIC RENDA FIXA PREVI...	D+0	Não há	776.249,13	2,82%	1.156	0,01%	Artigo 7º, Inciso I, Alínea ' b '
CAIXA BRASIL GESTÃO ESTRATÉGICA FIC RENDA FIXA	D+0	Não há	2.524.091,13	9,15%	976	0,02%	Artigo 7º, Inciso I, Alínea ' b '
CAIXA BRASIL IDKA IPCA 2A TÍTULOS PÚBLICOS FI RE...	D+0	Não há	2.815.891,63	10,21%	1.048	0,02%	Artigo 7º, Inciso I, Alínea ' b '
CAIXA BRASIL IMA-B 5 TÍTULOS PÚBLICOS FI RENDA F...	D+0	Não há	2.320.788,69	8,42%	1.007	0,02%	Artigo 7º, Inciso I, Alínea ' b '
SICREDI INSTITUCIONAL FIC RENDA FIXA REFERENCIAD...	D+1	Não há	1.769.108,19	6,42%	449	0,39%	Artigo 7º, Inciso III, Alínea ' a '
BB ALOCAÇÃO ATIVA RETORNO TOTAL FIC RENDA FIXA P...	D+3	Não há	2.849.791,84	10,34%	584	0,06%	Artigo 7º, Inciso IV, Alínea ' a '
BB AUTOMÁTICO SETOR PÚBLICO FIC RENDA FIXA CURTO...	D+0	Não há	239.508,76	0,87%	173.702	0,00%	Artigo 7º, Inciso IV, Alínea ' a '
BB FLUXO FIC RENDA FIXA SIMPLES PREVIDENCIÁRIO	D+0	Não há	1.308.262,17	4,75%	802	0,06%	Artigo 7º, Inciso IV, Alínea ' a '
BRADESCO ALOCAÇÃO DINÂMICA FIC RENDA FIXA	D+4	Não há	797.246,83	2,89%	195	0,06%	Artigo 7º, Inciso IV, Alínea ' a '
BB AÇÕES BOLSA AMERICANA FI AÇÕES	D+3	Não há	481.584,43	1,75%	44.750	0,02%	Artigo 8º, Inciso II, Alínea ' a '
BB AÇÕES VALOR FIC AÇÕES	D+33	Não há	1.590.973,58	5,77%	2.738	0,14%	Artigo 8º, Inciso II, Alínea ' a '
BB SELEÇÃO FATORIAL FIC AÇÕES	D+3	Não há	1.176.749,17	4,27%	27.324	0,09%	Artigo 8º, Inciso II, Alínea ' a '
BRADESCO H DIVIDENDOS FI AÇÕES	D+4	Não há	463.763,00	1,68%	345	1,11%	Artigo 8º, Inciso II, Alínea ' a '
CAIXA SMALL CAPS ATIVO FI AÇÕES	D+4	Não há	447.080,23	1,62%	11.994	0,04%	Artigo 8º, Inciso II, Alínea ' a '
SICREDI SCHRODERS IBOVESPA FI AÇÕES	D+4	Não há	612.805,18	2,22%	10.753	0,14%	Artigo 8º, Inciso II, Alínea ' a '
BB FI MULTIMERCADO PREVIDENCIÁRIO LP	D+4	Não há	30.519,78	0,11%	197	0,01%	Artigo 8º, Inciso III
BB MACRO FIC MULTIMERCADO LP	D+1	Não há	301.695,78	1,09%	46.963	0,01%	Artigo 8º, Inciso III

Carteira consolidada de investimentos - base (Agosto / 2021)

Produto / Fundo	Resgate	Carência	Saldo	Particip. S/ Total	Cotistas	% S/ PL do Fundo	Enquadramento
BRADESCO S&P 500 MAIS FIC MULTIMERCADO	D+4	Não há	555.163,70	2,01%	1.055	0,20%	Artigo 8º, Inciso III
CAIXA INDEXA BOLSA AMERICANA FI MULTIMERCADO LP	D+1	Não há	978.412,76	3,55%	18.650	0,03%	Artigo 8º, Inciso III
CAIXA RV 30 FI MULTIMERCADO LP	D+4	Não há	532.623,57	1,93%	16.119	0,03%	Artigo 8º, Inciso III
BRAZILIAN GRAVEYARD AND DEATH CARE SERVICES FII ...	Não se ...	Não se aplica	199.811,22	0,72%		0,07%	Artigo 8º, Inciso IV, Alínea ' b '
CAIXA INSTITUCIONAL FI AÇÕES BDR NÍVEL I	D+4	Não há	753.528,71	2,73%	478	0,02%	Artigo 9º, Inciso III
DISPONIBILIDADES FINANCEIRAS	D+0		2.115,06	0,01%		0,00%	DF - Artigo 6º
Total para cálculo dos limites da Resolução			27.570.883,82				
DISPONIBILIDADES FINANCEIRAS			2.115,06				Artigo 6º
PL Total			27.572.998,88				

Enquadramento e Política de Investimento (RENDA FIXA) - base (Agosto / 2021)


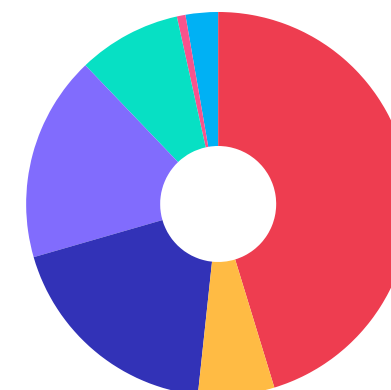
Artigos - Renda Fixa	Resolução	Carteira \$	Carteira	Estratégia de Alocação - 2021			GAP Superior
				Inf	Alvo	Sup	
Artigo 7º, Inciso I, Alínea ' b '	100,00%	12.482.254,92	45,27%	11,28%	52,40%	70,49%	6.952.461,08
Artigo 7º, Inciso III, Alínea ' a '	60,00%	1.769.108,19	6,42%	0,00%	0,00%	15,00%	2.366.524,38
Artigo 7º, Inciso IV, Alínea ' a '	40,00%	5.194.809,60	18,84%	4,07%	20,36%	40,00%	5.833.543,93
Total Renda Fixa	100,00%	19.446.172,71	70,53%	15,35%	72,76%	125,49%	



Enquadramento e Política de Investimento (RENDA VARIÁVEL E EXTERIOR) - base (Agosto / 2021)

Artigos - Renda Variável / Estruturado / Imobiliário	Resolução	Carteira \$	Carteira	Estratégia de Alocação - 2021			GAP Superior
				Inf	Alvo	Sup	
Artigo 8º, Inciso II, Alínea ' a '	20,00%	4.772.955,59	17,31%	3,65%	18,24%	20,00%	741.221,17
Artigo 8º, Inciso III	10,00%	2.398.415,59	8,70%	3,09%	7,09%	10,00%	358.672,79
Artigo 8º, Inciso IV, Alínea ' b '	5,00%	199.811,22	0,72%	0,00%	1,21%	1,21%	133.796,47
Total Renda Variável / Estruturado / Imobiliário	30,00%	7.371.182,40	26,74%	6,74%	26,54%	31,21%	

Artigos - Exterior	Resolução	Carteira \$	Carteira	Estratégia de Alocação - Limite - 2021			GAP Superior
				Inferior	Alvo	Superior	
Artigo 9º, Inciso II	10,00%	0,00	0,00%	0,00%	0,35%	5,00%	1.378.544,19
Artigo 9º, Inciso III	10,00%	753.528,71	2,73%	0,00%	0,35%	5,00%	625.015,48
Total Exterior	10,00%	753.528,71	2,73%	0,00%	0,70%	10,00%	



Enquadramento por Gestores - base (Agosto / 2021)

Gestão	Valor	% S/ Carteira	% S/ PL Gestão
BB GESTÃO DE RECURSOS DTVM	12.800.568,98	46,43	0,00
CAIXA DTVM	10.372.416,72	37,62	-
BRDESCO ASSET MANAGEMENT	1.816.173,53	6,59	0,00
SICREDI	1.769.108,19	6,42	0,00
SCHRODER INVESTMENT MANAGEMENT...	612.805,18	2,22	0,01
ZION INVEST	199.811,22	0,72	0,02

Artigo 20º - O total das aplicações dos recursos do regime próprio de previdência social em fundos de investimento e carteiras administradas não pode exceder a 5% (cinco por cento) do volume total de recursos de terceiros gerido por um mesmo gestor ou por gestoras ligadas ao seu respectivo grupo econômico, assim definido pela CVM em regulamentação específica. (NR) - (Resolução 4963)

Estratégia de Alocação para os Próximos 5 Anos

Artigos	Estratégia de Alocação - 2021		Limite Inferior (%)	Limite Superior (%)
	Carteira \$	Carteira %		
Artigo 7º, Inciso I, Alínea ' b '	0,00	0,00	11,28	70,49
Artigo 7º, Inciso III, Alínea ' a '	0,00	0,00	0,00	15,00
Artigo 7º, Inciso IV, Alínea ' a '	0,00	0,00	4,07	40,00
Artigo 8º, Inciso II, Alínea ' a '	0,00	0,00	18,24	20,00
Artigo 8º, Inciso III	0,00	0,00	3,09	10,00
Artigo 8º, Inciso IV, Alínea ' b '	0,00	0,00	0,00	1,21
Artigo 9º, Inciso II	0,00	0,00	0,00	5,00
Artigo 9º, Inciso III	0,00	0,00	0,00	5,00

Retorno dos investimentos e Benchmark's de ativos no mês de Agosto/2021 - RENDA FIXA

	Mês	Ano	3M	6M	12M	24M	VaR Mês	Volatilidade 12M
IDKA IPCA 2 Anos (Benchmark)	0,26%	1,95%	-0,23%	2,29%	5,08%	15,28%	-	-
IRF-M 1 (Benchmark)	0,37%	1,37%	0,77%	1,29%	2,24%	7,41%	-	-
IMA-B 5 (Benchmark)	0,15%	1,47%	0,05%	1,97%	4,77%	14,45%	-	-
IMA-B (Benchmark)	-1,09%	-2,17%	-1,04%	0,19%	3,27%	10,12%	-	-
CDI (Benchmark)	0,43%	2,07%	1,10%	1,78%	2,72%	6,68%	-	-
IPCA (Benchmark)	0,87%	5,67%	2,38%	4,51%	9,68%	12,35%	-	-

Retorno dos investimentos e Benchmark's de ativos no mês de Agosto/2021 - RENDA VARIÁVEL

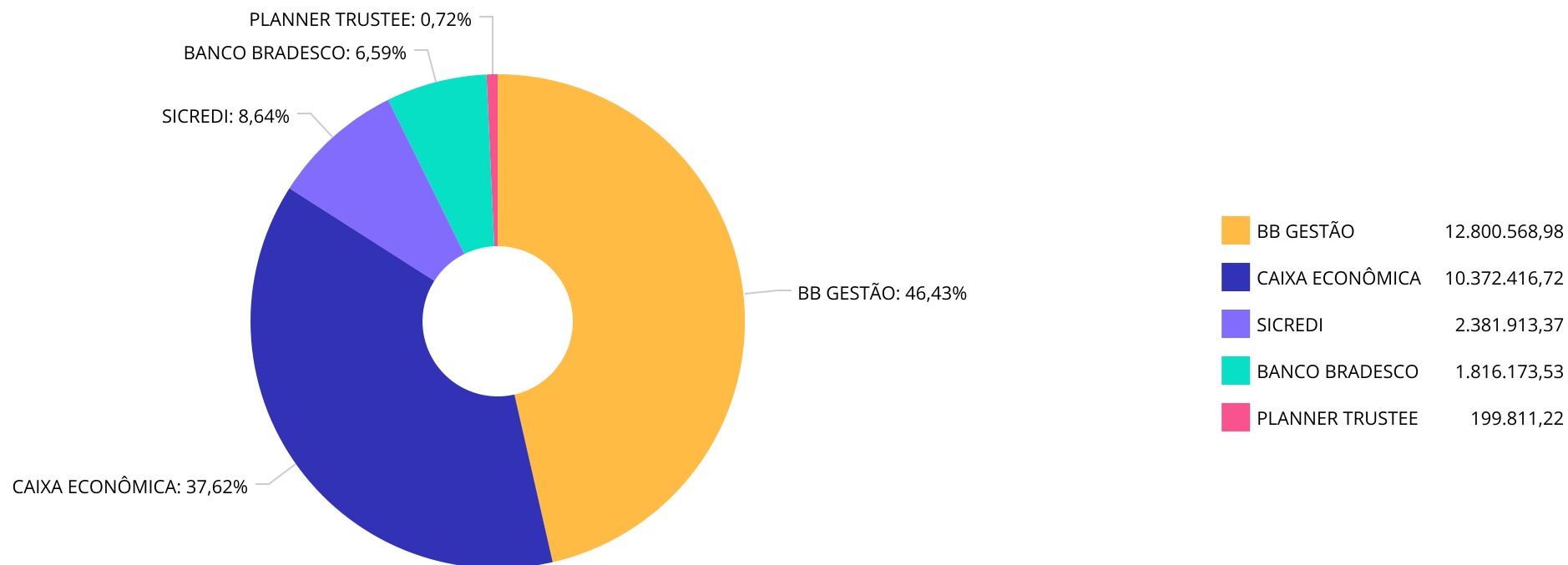
	Mês	Ano	3M	6M	12M	24M	VaR Mês	Volatilidade 12M
CDI (Benchmark)	0,43%	2,07%	1,10%	1,78%	2,72%	6,68%	-	-
Global BDRX (Benchmark)	2,28%	19,22%	8,02%	8,11%	18,86%	99,63%	-	-
Ibovespa (Benchmark)	-2,48%	-0,20%	-5,89%	7,95%	19,54%	17,45%	-	-
IDIV (Benchmark)	-0,50%	-0,20%	-4,33%	10,92%	19,40%	15,05%	-	-
IFIX (Benchmark)	-2,63%	-4,19%	-2,37%	-4,74%	-1,16%	3,51%	-	-
MSCI ACWI (Benchmark)	2,79%	13,52%	2,42%	4,91%	19,14%	80,33%	-	-
S&P 500 (Benchmark)	2,90%	20,41%	7,58%	18,67%	29,21%	54,54%	-	-
SMLL (Benchmark)	-3,82%	0,95%	-8,23%	6,49%	16,98%	24,03%	-	-



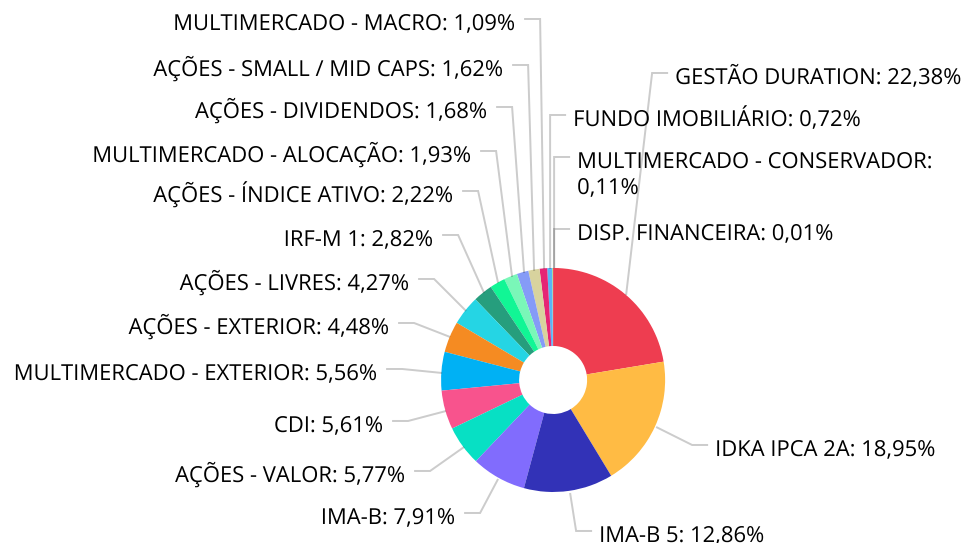
Retorno dos investimentos e Benchmark's de ativos no mês de Agosto/2021 - INVESTIMENTO NO EXTERIOR

	Mês	Ano	3M	6M	12M	24M	VaR Mês	Volatilidade 12M
Global BDRX (Benchmark)	2,28%	19,22%	8,02%	8,11%	18,86%	99,63%	-	-
CAIXA INSTITUCIONAL FI AÇÕES BDR NÍVEL I	-	17,01%	6,70%	-	16,19%	-	6,20%	10,576%

Distribuição dos ativos por Administradores - base (Agosto / 2021)



Distribuição dos ativos por Sub-Segmentos - base (Agosto / 2021)

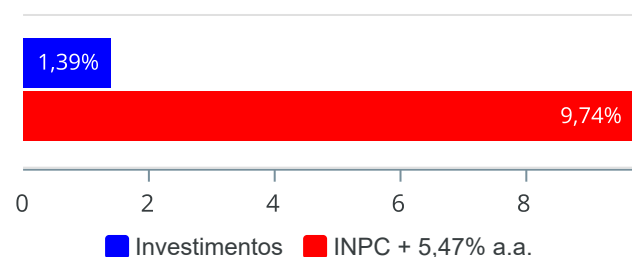


■ GESTÃO DURATION	6.171.129,80	■ IDKA IPCA 2A	5.224.133,41	■ IMA-B 5	3.547.227,75
■ IMA-B	2.179.661,69	■ AÇÕES - VALOR	1.590.973,58	■ CDI	1.547.770,93
■ MULTIMERCADO - EXTERIOR	1.533.576,46	■ AÇÕES - EXTERIOR	1.235.113,14	■ AÇÕES - LIVRES	1.176.749,17
■ IRF-M 1	776.249,13	■ AÇÕES - ÍNDICE ATIVO	612.805,18	■ MULTIMERCADO - ALOCAÇÃO	532.623,57
■ AÇÕES - DIVIDENDOS	463.763,00	■ AÇÕES - SMALL / MID CAPS	447.080,23	■ MULTIMERCADO - MACRO	301.695,78
■ FUNDO IMOBILIÁRIO	199.811,22	■ MULTIMERCADO - CONSERVADOR	30.519,78	■ DISP. FINANCEIRA	2.115,06

Retorno e Meta de Rentabilidade acumulados no ano de 2021

Mês	Saldo Anterior	Aplicações	Resgates	Saldo no Mês	Retorno	Retorno Acum	Retorno Mês	Retorno Acum	Meta Mês	Meta Acum	Gap Acum	VaR
Janeiro	22.623.367,88	589.510,82	396.699,02	22.584.075,87	-232.103,81	-232.103,81	-1,02%	-1,02%	0,69%	0,69%	-146,43%	3,27%
Fevereiro	22.584.075,87	1.361.919,38	1.030.080,13	22.575.045,44	-340.869,68	-572.973,49	-1,49%	-2,49%	1,20%	1,91%	-130,53%	3,75%
Março	22.575.045,44	1.013.336,79	346.094,71	23.590.689,80	348.402,28	-224.571,21	1,50%	-1,03%	1,35%	3,28%	-31,30%	3,67%
Abril	23.590.689,80	2.245.280,93	1.570.918,84	24.569.247,71	304.195,82	79.624,61	1,25%	0,21%	0,81%	4,12%	5,17%	2,36%
Mai	24.569.247,71	5.899.863,51	5.230.544,99	25.682.781,37	444.215,14	523.839,75	1,76%	1,98%	1,41%	5,58%	35,40%	2,87%
Junho	25.682.781,37	4.159.284,37	3.462.407,63	26.395.256,24	15.598,13	539.437,88	0,06%	2,04%	1,05%	6,69%	30,45%	2,68%
Julho	26.395.256,24	1.052.268,31	364.717,69	26.989.735,35	-93.071,51	446.366,37	-0,34%	1,69%	1,49%	8,28%	20,37%	2,90%
Agosto	26.989.735,35	2.018.303,82	1.356.053,26	27.570.883,82	-81.102,09	365.264,28	-0,29%	1,39%	1,35%	9,74%	14,25%	2,81%

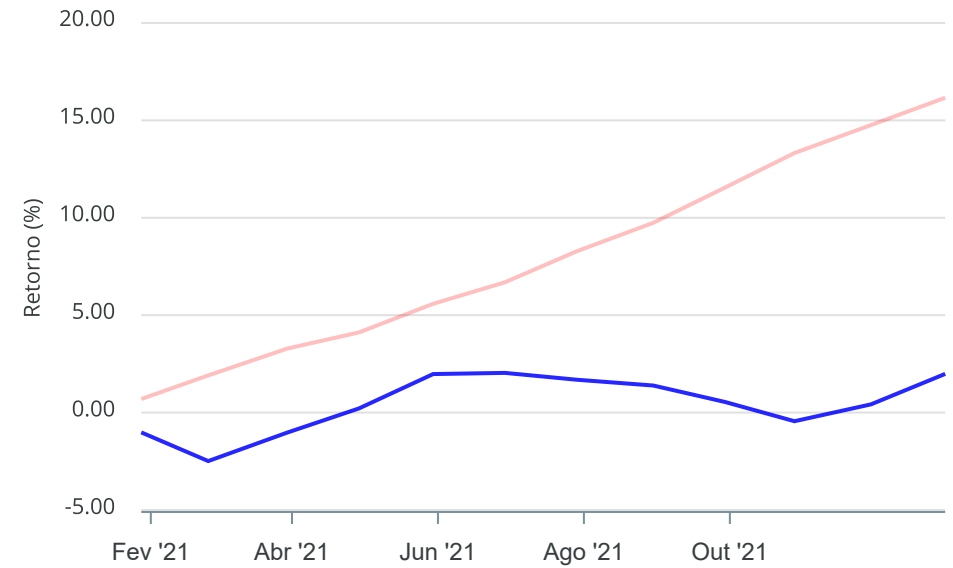
Investimentos x Meta de Rentabilidade



Gráficos ilustrativos de Evolução Patrimonial e indicadores

ANO 36M

Comparativo



- Investimentos Meta de Rentabilidade CDI IMA-B
- IMA-B 5 IMA-B 5+ IMA Geral IRF-M IRF-M 1
- IRF-M 1+ Ibovespa IBX SMLL IDIV
- Investimentos Meta de Rentabilidade CDI IMA-B
- IMA-B 5
- IMA-B 5+ IMA Geral IRF-M IRF-M 1 IRF-M 1+
- Ibovespa IBX SMLL IDIV

Retorno dos Investimentos após as movimentações (aplicações e resgates) no mês de Agosto/2021

FUNDOS DE RENDA FIXA

Ativos Renda Fixa	Saldo Anterior	Aplicações	Resgates	Saldo Atual	Retorno (R\$)	Retorno (%)	(%) Instit	Var - Mês
BB IRF-M 1 TÍTULOS PÚBLICOS FIC RENDA FIXA PREVIDE...	773.661,54	0,00	0,00	776.249,13	2.587,59	0,33%	0,33%	0,15%
CAIXA BRASIL IDKA IPCA 2A TÍTULOS PÚBLICOS FI REND...	2.810.430,30	0,00	0,00	2.815.891,63	5.461,33	0,19%	0,19%	1,13%
BB IDKA 2 TÍTULOS PÚBLICOS FI RENDA FIXA PREVIDENC...	2.403.951,50	0,00	0,00	2.408.241,78	4.290,28	0,18%	0,18%	1,09%
BB AUTOMÁTICO SETOR PÚBLICO FIC RENDA FIXA CURTO P...	192.831,61	205.568,62	159.504,65	239.508,76	613,18	0,15%	0,26%	0,01%
CAIXA BRASIL IMA-B 5 TÍTULOS PÚBLICOS FI RENDA FIX...	2.317.686,68	0,00	0,00	2.320.788,69	3.102,01	0,13%	0,13%	1,29%
BB FLUXO FIC RENDA FIXA SIMPLES PREVIDENCIÁRIO	1.689.057,84	812.735,20	1.196.548,61	1.308.262,17	3.017,74	0,12%	0,30%	0,01%
BB IMA-B 5 FIC RENDA FIXA PREVIDENCIÁRIO LP	1.225.169,85	0,00	0,00	1.226.439,06	1.269,21	0,10%	0,10%	1,31%
BB ALOCAÇÃO ATIVA RETORNO TOTAL FIC RENDA FIXA PRE...	2.363.284,01	500.000,00	0,00	2.849.791,84	-13.492,17	-0,47%	-0,45%	1,34%
BRANCO ALOCAÇÃO DINÂMICA FIC RENDA FIXA	801.283,02	0,00	0,00	797.246,83	-4.036,19	-0,50%	-0,50%	1,57%
SICREDI INSTITUCIONAL FIC RENDA FIXA REFERENCIADO ...	1.788.854,91	0,00	0,00	1.769.108,19	-19.746,72	-1,10%	-1,10%	3,38%
BB IMA-B TÍTULOS PÚBLICOS FI RENDA FIXA PREVIDENCI...	415.245,63	0,00	0,00	410.553,50	-4.692,13	-1,13%	-1,13%	3,42%
CAIXA BRASIL GESTÃO ESTRATÉGICA FIC RENDA FIXA	2.061.139,17	500.000,00	0,00	2.524.091,13	-37.048,04	-1,45%	-1,45%	1,87%
Total Renda Fixa	18.842.596,06	2.018.303,82	1.356.053,26	19.446.172,71	-58.673,91	-0,30%		1,42%

Retorno dos Investimentos após as movimentações (aplicações e resgates) no mês de Agosto/2021

FUNDOS DE RENDA VARIÁVEL

Ativos Renda Variável	Saldo Anterior	Aplicações	Resgates	Saldo Atual	Retorno (R\$)	Retorno (%)	(%) Instit	Var - Mês
CAIXA INDEXA BOLSA AMERICANA FI MULTIMERCADO LP	946.800,70	0,00	0,00	978.412,76	31.612,06	3,34%	3,34%	3,86%
BRADESCO S&P 500 MAIS FIC MULTIMERCADO	537.458,46	0,00	0,00	555.163,70	17.705,24	3,29%	3,29%	3,87%
BB AÇÕES BOLSA AMERICANA FI AÇÕES	466.385,07	0,00	0,00	481.584,43	15.199,36	3,26%	3,26%	3,85%
BB MACRO FIC MULTIMERCADO LP	300.949,29	0,00	0,00	301.695,78	746,49	0,25%	0,25%	1,02%
BB FI MULTIMERCADO PREVIDENCIÁRIO LP	30.455,62	0,00	0,00	30.519,78	64,16	0,21%	0,21%	0,58%
CAIXA RV 30 FI MULTIMERCADO LP	535.654,54	0,00	0,00	532.623,57	-3.030,97	-0,57%	-0,57%	2,42%
BRADESCO H DIVIDENDOS FI AÇÕES	466.604,38	0,00	0,00	463.763,00	-2.841,38	-0,61%	-0,61%	8,23%
SICREDI SCHRODERS IBOVESPA FI AÇÕES	623.985,96	0,00	0,00	612.805,18	-11.180,78	-1,79%	-1,79%	7,76%
BB AÇÕES VALOR FIC AÇÕES	1.620.304,52	0,00	0,00	1.590.973,58	-29.330,94	-1,81%	-1,81%	7,17%
BB SELEÇÃO FATORIAL FIC AÇÕES	1.201.488,83	0,00	0,00	1.176.749,17	-24.739,66	-2,06%	-2,06%	7,26%
CAIXA SMALL CAPS ATIVO FI AÇÕES	470.678,56	0,00	0,00	447.080,23	-23.598,33	-5,01%	-5,01%	10,99%
BRAZILIAN GRAVEYARD AND DEATH CARE SERVICES FII - ...	210.759,78	0,00	0,00	199.811,22	-10.948,56	-5,19%	-5,19%	11,20%
Total Renda Variável	7.411.525,71	0,00	0,00	7.371.182,40	-40.343,31	-0,54%		6,12%



Retorno dos Investimentos após as movimentações (aplicações e resgates) no mês de (Agosto / 2021)

FUNDOS EXTERIOR

Ativos Exterior	Saldo Anterior	Aplicações	Resgates	Saldo Atual	Retorno (R\$)	Retorno (%)	(%) Instit	Var - Mês
CAIXA INSTITUCIONAL FI AÇÕES BDR NÍVEL I	735.613,58	0,00	0,00	753.528,71	17.915,13	2,44%	2,44%	6,20%
Total Exterior	735.613,58	0,00	0,00	753.528,71	17.915,13	2,44%		6,20%

Disclaimer

Este documento (caracterizado como relatório, parecer ou análise) foi preparado para uso exclusivo do destinatário, não podendo ser reproduzido ou distribuído por este a qualquer pessoa sem expressa autorização da empresa. As informações aqui contidas são somente com o objetivo de prover informações e não representa, em nenhuma hipótese, uma oferta de compra e venda ou solicitação de compra e venda de qualquer valor mobiliário ou instrumento financeiro. Trata-se apenas uma OPINIÃO que reflete o momento da análise e são consubstanciadas em informações coletadas em fontes públicas e que julgamos confiáveis.

A utilização destas informações em suas tomadas de decisão e consequentes perdas e ganhos não nos torna responsáveis diretos. As informações aqui contidas não representam garantia de exatidão das informações prestadas ou julgamento sobre a qualidade delas, e não devem ser consideradas como tais.

As informações deste documento estão em consonância com as informações sobre os produtos mencionados, entretanto não substituem seus materiais oficiais, como regulamentos, prospectos de divulgação e outros. É recomendada a leitura cuidadosa destes materiais, com especial atenção para as cláusulas relativas ao objetivo, aos riscos e à política de investimento dos produtos. Todas as informações podem ser obtidas com o responsável pela distribuição, gestão ou no site da CVM (Comissão de Valores Mobiliários).

Sua elaboração buscou atender os objetivos de investimentos do cliente, considerando a sua situação financeira e seu perfil.

A rentabilidade obtida no passado não representa garantia de rentabilidade futura e os produtos estruturados e/ou de longo prazo possuem, além da volatilidade, riscos associados à sua carteira de crédito e estruturação. Os riscos inerentes aos diversos tipos de operações com valores mobiliários de bolsa, balcão, nos mercados de liquidação futura e de derivativos, podem resultar em perdas aos investimentos realizados, bem como o inverso proporcionalmente. Todos e qualquer outro valor exibido está representado em Real (BRL) e para os cálculos, foram utilizadas observações diárias, sendo sua fonte o Sistema Quantum Axis e a CVM.

A contratação de empresa de consultoria de valores mobiliários para a emissão deste documento não assegura ou sugere a existência de garantia de resultados futuros ou a isenção de risco. Cabe a consultoria de valores mobiliários a prestação dos serviços de orientação, recomendação e aconselhamento, de forma profissional, independente e individualizada, sobre investimentos no mercado de valores mobiliários, cuja adoção e implementação sejam exclusivas do cliente.

Na apuração do cálculo de rentabilidade da carteira de investimentos são considerados os recursos descritos no art. 6º da Resolução CMN nº 4.963/2021, provenientes do recolhimento das alíquotas de contribuição dos servidores, exclusivamente com finalidade previdenciária, excluindo qualquer tipo de recurso recebidos com finalidade administrativa, em consonância com a Portaria nº 402/2008, art. 15, inciso III, alínea "a".

Os RPPS devem estar adequados às normativas pertinentes e principalmente a Portaria 1.467, de 02 de junho de 2022. e suas alterações, além da Resolução CMN nº 4.963 de 25 de novembro de 2021 e suas alterações, que dispõem sobre as aplicações dos recursos financeiros dos Regimes Próprios de Previdência Social, instituídos pela União, Estados, Distrito Federal e Municípios e dá outras providências.

