

CRÉDITO E MERCADO

Consultoria em Investimentos
Relatório Analítico dos Investimentos
em dezembro, 4º trimestre e ano de 2021

Carteira consolidada de investimentos - base (Dezembro / 2021)

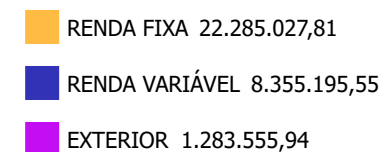
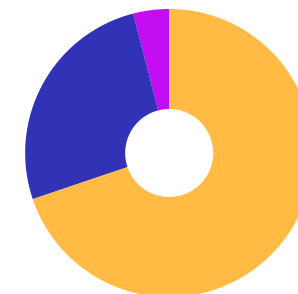
Produto / Fundo	Resgate	Carência	Saldo	Particip. S/ Total	Cotistas	% S/ PL do Fundo	RESOLUÇÃO - 3.922
BB IDKA 2 TÍTULOS PÚBLICOS FI RENDA FIXA PREVIDE...	D+1	Não há	1.967.069,39	6,16%	1.035	0,02%	Artigo 7º, Inciso I, Alínea ' b '
BB IMA-B 5 FIC RENDA FIXA PREVIDENCIÁRIO LP	D+1	Não há	1.262.429,70	3,95%	788	0,02%	Artigo 7º, Inciso I, Alínea ' b '
BB IMA-B TÍTULOS PÚBLICOS FI RENDA FIXA PREVIDEN...	D+1	Não há	413.916,78	1,30%	636	0,01%	Artigo 7º, Inciso I, Alínea ' b '
BB IRF-M 1 TÍTULOS PÚBLICOS FIC RENDA FIXA PREVI...	D+0	Não há	799.758,40	2,51%	1.127	0,01%	Artigo 7º, Inciso I, Alínea ' b '
CAIXA BRASIL GESTÃO ESTRATÉGICA FIC RENDA FIXA	D+0	Não há	3.067.470,52	9,61%	945	0,02%	Artigo 7º, Inciso I, Alínea ' b '
CAIXA BRASIL IDKA IPCA 2A TÍTULOS PÚBLICOS FI RE...	D+0	Não há	2.383.386,42	7,47%	1.060	0,02%	Artigo 7º, Inciso I, Alínea ' b '
CAIXA BRASIL IMA-B 5 TÍTULOS PÚBLICOS FI RENDA F...	D+0	Não há	2.389.716,98	7,49%	1.023	0,02%	Artigo 7º, Inciso I, Alínea ' b '
SICREDI INSTITUCIONAL FIC RENDA FIXA REFERENCIAD...	D+1	Não há	1.280.265,59	4,01%	366	0,29%	Artigo 7º, Inciso III, Alínea ' a '
BB ALOCAÇÃO ATIVA RETORNO TOTAL FIC RENDA FIXA P...	D+3	Não há	3.399.488,36	10,65%	590	0,08%	Artigo 7º, Inciso IV, Alínea ' a '
BB AUTOMÁTICO SETOR PÚBLICO FIC RENDA FIXA CURTO...	D+0	Não há	316.285,85	0,99%	172.885	0,00%	Artigo 7º, Inciso IV, Alínea ' a '
BB FLUXO FIC RENDA FIXA SIMPLES PREVIDENCIÁRIO	D+0	Não há	2.573.078,96	8,06%	803	0,08%	Artigo 7º, Inciso IV, Alínea ' a '
BRADESCO ALOCAÇÃO DINÂMICA FIC RENDA FIXA	D+4	Não há	807.810,16	2,53%	193	0,07%	Artigo 7º, Inciso IV, Alínea ' a '
DAYCOVAL ALOCAÇÃO DINÂMICA FI RENDA FIXA	D+3	Não há	1.624.350,70	5,09%	4.853	1,19%	Artigo 7º, Inciso IV, Alínea ' a '
BB AÇÕES BOLSA AMERICANA FI AÇÕES	D+3 du	Não há	514.660,30	1,61%	48.889	0,02%	Artigo 8º, Inciso II, Alínea ' a '
BB AÇÕES VALOR FIC AÇÕES	D+33	Não há	1.511.411,44	4,73%	2.580	0,14%	Artigo 8º, Inciso II, Alínea ' a '
BB QUANTITATIVO FIC AÇÕES	D+3	Não há	1.094.815,82	3,43%	27.197	0,08%	Artigo 8º, Inciso II, Alínea ' a '
BRADESCO H DIVIDENDOS FI AÇÕES	D+4	Não há	835.587,07	2,62%	331	2,26%	Artigo 8º, Inciso II, Alínea ' a '
CAIXA SMALL CAPS ATIVO FI AÇÕES	D+4	Não há	1.211.750,76	3,80%	10.347	0,14%	Artigo 8º, Inciso II, Alínea ' a '
SICREDI SCHRODERS IBOVESPA FI AÇÕES	D+4	Não há	524.935,75	1,64%	9.265	0,14%	Artigo 8º, Inciso II, Alínea ' a '
BB FI MULTIMERCADO PREVIDENCIÁRIO LP	D+4	Não há	31.118,12	0,10%	199	0,01%	Artigo 8º, Inciso III

Carteira consolidada de investimentos - base (Dezembro / 2021)

Produto / Fundo	Resgate	Carência	Saldo	Particip. S/ Total	Cotistas	% S/ PL do Fundo	RESOLUÇÃO - 3.922
BB MACRO FIC MULTIMERCADO LP	D+1	Não há	304.181,62	0,95%	49.393	0,01%	Artigo 8º, Inciso III
BRDESCO S&P 500 MAIS FI MULTIMERCADO	D+4	Não há	596.406,48	1,87%	1.007	0,21%	Artigo 8º, Inciso III
CAIXA INDEXA BOLSA AMERICANA FI MULTIMERCADO LP	D+1	Não há	1.054.999,38	3,30%	19.787	0,03%	Artigo 8º, Inciso III
CAIXA RV 30 FI MULTIMERCADO LP	D+4	Não há	523.693,47	1,64%	12.762	0,04%	Artigo 8º, Inciso III
BRAZILIAN GRAVEYARD AND DEATH CARE SERVICES FII ...	Não se ...	Não se aplica	151.635,34	0,47%		0,15%	Artigo 8º, Inciso IV, Alínea ' b '
CAIXA INSTITUCIONAL FI AÇÕES BDR NÍVEL I	D+4	Não há	1.283.555,94	4,02%	529	0,03%	Artigo 9º, Inciso III
DISPONIBILIDADES FINANCEIRAS	D+0		2.739,97	0,01%		0,00%	DF - Artigo 6º
Total para cálculo dos limites da Resolução			31.923.779,30				
DISPONIBILIDADES FINANCEIRAS			2.739,97				Artigo 6º
PL Total			31.926.519,27				

Enquadramentos na Resolução 3.922/2010 e Política de Investimento (RENDA FIXA) - base (Dezembro / 2021)

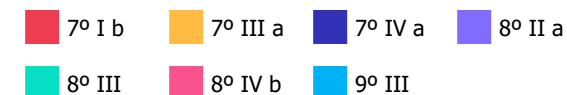
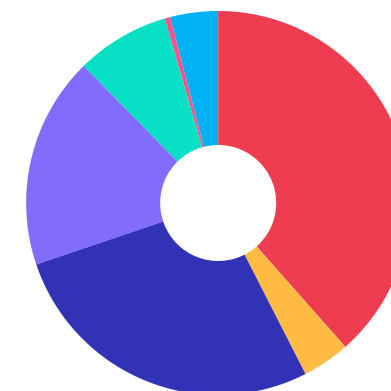
Artigos - Renda Fixa	Resolução	Carteira \$	Carteira	Estratégia de Alocação - 2021			GAP Superior
				Inf	Alvo	Sup	
Artigo 7º, Inciso I, Alínea ' b '	100,00%	12.283.748,19	38,48%	11,28%	52,40%	70,49%	10.219.323,84
Artigo 7º, Inciso III, Alínea ' a '	60,00%	1.280.265,59	4,01%	0,00%	0,00%	15,00%	3.508.301,31
Artigo 7º, Inciso IV, Alínea ' a '	40,00%	8.721.014,03	27,32%	4,07%	20,36%	40,00%	4.048.497,69
Total Renda Fixa	100,00%	22.285.027,81	69,81%	15,35%	72,76%	125,49%	



Enquadramentos na Resolução 3.922/2010 e Política de Investimento (RENDA VARIÁVEL E EXTERIOR) - base (Dezembro / 2021)

Artigos - Renda Variável	Resolução	Carteira \$	Carteira	Estratégia de Alocação - 2021			GAP Superior
				Inf	Alvo	Sup	
Artigo 8º, Inciso II, Alínea 'a'	20,00%	5.693.161,14	17,83%	3,65%	18,24%	20,00%	691.594,72
Artigo 8º, Inciso III	10,00%	2.510.399,07	7,86%	3,09%	7,09%	10,00%	681.978,86
Artigo 8º, Inciso IV, Alínea 'b'	5,00%	151.635,34	0,47%	0,00%	1,21%	1,21%	234.642,39
Total Renda Variável	30,00%	8.355.195,55	26,17%	6,74%	26,54%	31,21%	

Artigos - Exterior	Resolução	Carteira \$	Carteira	Estratégia de Alocação - Limite - 2021			GAP Superior
				Inferior	Alvo	Superior	
Artigo 9º, Inciso II	10,00%	0,00	0,00%	0,00%	0,35%	5,00%	1.596.188,97
Artigo 9º, Inciso III	10,00%	1.283.555,94	4,02%	0,00%	0,35%	5,00%	312.633,03
Total Exterior	10,00%	1.283.555,94	4,02%	0,00%	0,70%	10,00%	



Enquadramentos na Resolução 4.604 por Gestores - base (Dezembro / 2021)

Gestão	Valor	% S/ Carteira	% S/ PL Gestão
BB GESTÃO DE RECURSOS DTVM	14.188.214,74	44,44	0,00
CAIXA ECONÔMICA FEDERAL	11.914.573,47	37,32	0,04
BRDESCO ASSET MANAGEMENT	2.239.803,71	7,02	0,00
DAYCOVAL ASSET MANAGEMENT	1.624.350,70	5,09	0,02
SICREDI	1.280.265,59	4,01	0,00
SCHRODER INVESTMENT MANAGEMENT...	524.935,75	1,64	0,01
ZION INVEST	151.635,34	0,47	0,02

Artigo 14º - O total das aplicações dos recursos do regime próprio de previdência social em fundos de investimento e carteiras administradas não pode exceder a 5% (cinco por cento) do volume total de recursos de terceiros gerido por um mesmo gestor ou por gestoras ligadas ao seu respectivo grupo econômico, assim definido pela CVM em regulamentação específica. (NR)

Estratégia de Alocação para os Próximos 5 Anos

Artigos	Estratégia de Alocação - 2021		Limite Inferior (%)	Limite Superior (%)
	Carteira \$	Carteira %		
Artigo 7º, Inciso I, Alínea ' b '	12.283.748,19	38,48	11,28	70,49
Artigo 7º, Inciso III, Alínea ' a '	1.280.265,59	4,01	0,00	15,00
Artigo 7º, Inciso IV, Alínea ' a '	8.721.014,03	27,32	4,07	40,00
Artigo 8º, Inciso II, Alínea ' a '	5.693.161,14	17,83	18,24	20,00
Artigo 8º, Inciso III	2.510.399,07	7,86	3,09	10,00
Artigo 8º, Inciso IV, Alínea ' b '	151.635,34	0,47	0,00	1,21
Artigo 9º, Inciso II	0,00	0,00	0,00	5,00
Artigo 9º, Inciso III	1.283.555,94	4,02	0,00	5,00

Retorno dos investimentos e Benchmark's de ativos no mês de Dezembro/2021 - RENDA FIXA

	Mês	Ano	3M	6M	12M	24M	VaR Mês	Volatilidade 12M
IDKA IPCA 2 Anos (Benchmark)	0,83%	4,97%	1,84%	3,05%	4,97%	14,02%	-	-
CAIXA BRASIL IDKA IPCA 2A TÍTULOS PÚBLICOS FI RENDA FIXA LP	0,72%	4,66%	1,82%	3,05%	4,66%	13,07%	1,10%	0,03%
IRF-M 1 (Benchmark)	0,88%	2,93%	1,13%	2,10%	2,93%	6,88%	-	-
BB IRF-M 1 TÍTULOS PÚBLICOS FIC RENDA FIXA PREVIDENCIÁRIO	0,84%	2,64%	1,10%	1,97%	2,64%	6,20%	0,20%	0,01%
IMA-B 5 (Benchmark)	0,79%	4,57%	2,03%	3,24%	4,57%	12,97%	-	-
BB IMA-B 5 FIC RENDA FIXA PREVIDENCIÁRIO LP	0,76%	4,27%	1,94%	3,06%	4,27%	12,38%	1,04%	0,03%
CAIXA BRASIL IMA-B 5 TÍTULOS PÚBLICOS FI RENDA FIXA LP	0,77%	4,31%	1,97%	3,12%	4,31%	12,39%	1,02%	0,03%
DAYCOVAL ALOCAÇÃO DINÂMICA FI RENDA FIXA	0,75%	3,51%	1,82%	2,71%	3,51%	11,05%	1,06%	0,03%
IMA-B (Benchmark)	0,22%	-1,26%	1,06%	-0,55%	-1,26%	5,06%	-	-
BB IMA-B TÍTULOS PÚBLICOS FI RENDA FIXA PREVIDENCIÁRIO	0,20%	-1,52%	0,97%	-0,70%	-1,52%	4,53%	2,16%	0,05%
SICREDI INSTITUCIONAL FIC RENDA FIXA REFERENCIADO IMA-B LP	0,14%	-1,75%	0,87%	-0,82%	-1,75%	3,56%	2,17%	0,05%
CDI (Benchmark)	0,76%	4,40%	1,84%	3,09%	4,40%	7,28%	-	-
BB FLUXO FIC RENDA FIXA SIMPLES PREVIDENCIÁRIO	0,67%	3,27%	1,58%	2,49%	3,27%	4,96%	0,02%	0,01%
BB AUTOMÁTICO SETOR PÚBLICO FIC RENDA FIXA CURTO PRAZO	0,59%	2,52%	1,36%	2,11%	2,52%	3,02%	0,02%	0,01%
IPCA (Benchmark)	0,73%	10,06%	2,96%	6,07%	10,06%	15,03%	-	-

Retorno dos investimentos e Benchmark's de ativos no mês de Dezembro/2021 - RENDA FIXA

	Mês	Ano	3M	6M	12M	24M	VaR Mês	Volatilidade 12M
BB ALOCAÇÃO ATIVA RETORNO TOTAL FIC RENDA FIXA PREVIDENCIÁRIO	0,76%	0,54%	1,40%	0,93%	0,54%	-	0,79%	0,03%
CAIXA BRASIL GESTÃO ESTRATÉGICA FIC RENDA FIXA	0,83%	-0,11%	1,07%	-0,82%	-0,11%	6,55%	0,23%	0,02%
BRADESCO ALOCAÇÃO DINÂMICA FIC RENDA FIXA	0,78%	-0,16%	1,52%	0,65%	-0,16%	4,50%	0,70%	0,02%
Não definido (Benchmark)	-	-	-	-	-	-	-	-
BB IDKA 2 TÍTULOS PÚBLICOS FI RENDA FIXA PREVIDENCIÁRIO	0,71%	4,65%	1,86%	3,18%	4,65%	12,93%	1,05%	0,03%

Retorno dos investimentos e Benchmark's de ativos no mês de Dezembro/2021 - RENDA VARIÁVEL

	Mês	Ano	3M	6M	12M	24M	VaR Mês	Volatilidade 12M
S&P 500 (Benchmark)	4,36%	26,89%	10,65%	10,91%	26,89%	47,52%	-	-
BB AÇÕES BOLSA AMERICANA FI AÇÕES	5,28%	30,30%	12,24%	12,99%	30,30%	-	7,90%	0,11%
IDIV (Benchmark)	1,60%	-6,41%	-1,83%	-8,30%	-6,41%	-7,35%	-	-
BRADERCO H DIVIDENDOS FI AÇÕES	1,56%	-7,31%	-2,05%	-8,84%	-7,31%	-9,05%	8,13%	0,14%
Ibovespa (Benchmark)	2,85%	-11,93%	-5,55%	-17,33%	-11,93%	-9,36%	-	-
BB AÇÕES VALOR FIC AÇÕES	4,08%	-4,76%	-2,54%	-8,88%	-4,76%	0,93%	9,34%	0,16%
BB QUANTITATIVO FIC AÇÕES	3,56%	-6,27%	-3,10%	-11,41%	-6,27%	6,89%	9,21%	0,16%
SICREDI SCHRODERS IBOVESPA FI AÇÕES	0,22%	-16,55%	-7,18%	-20,18%	-16,55%	-13,38%	8,52%	0,15%
CDI (Benchmark)	0,76%	4,40%	1,84%	3,09%	4,40%	7,28%	-	-
BB FI MULTIMERCADO PREVIDENCIÁRIO LP	1,17%	3,54%	1,92%	2,25%	3,54%	5,62%	0,65%	0,01%
BB MACRO FIC MULTIMERCADO LP	1,15%	2,31%	1,30%	1,12%	2,31%	6,45%	1,23%	0,02%
IFIX (Benchmark)	8,78%	-2,28%	3,28%	1,81%	-2,28%	-12,28%	-	-
BRAZILIAN GRAVEYARD AND DEATH CARE SERVICES FII - CARE11	58,29%	295,71%	-13,44%	241,98%	295,71%	114,73%	30,71%	0,87%
Não Informado (Benchmark)	-	-	-	-	-	-	-	-
CAIXA INDEXA BOLSA AMERICANA FI MULTIMERCADO LP	5,56%	32,83%	13,07%	14,36%	32,83%	47,69%	7,98%	0,11%

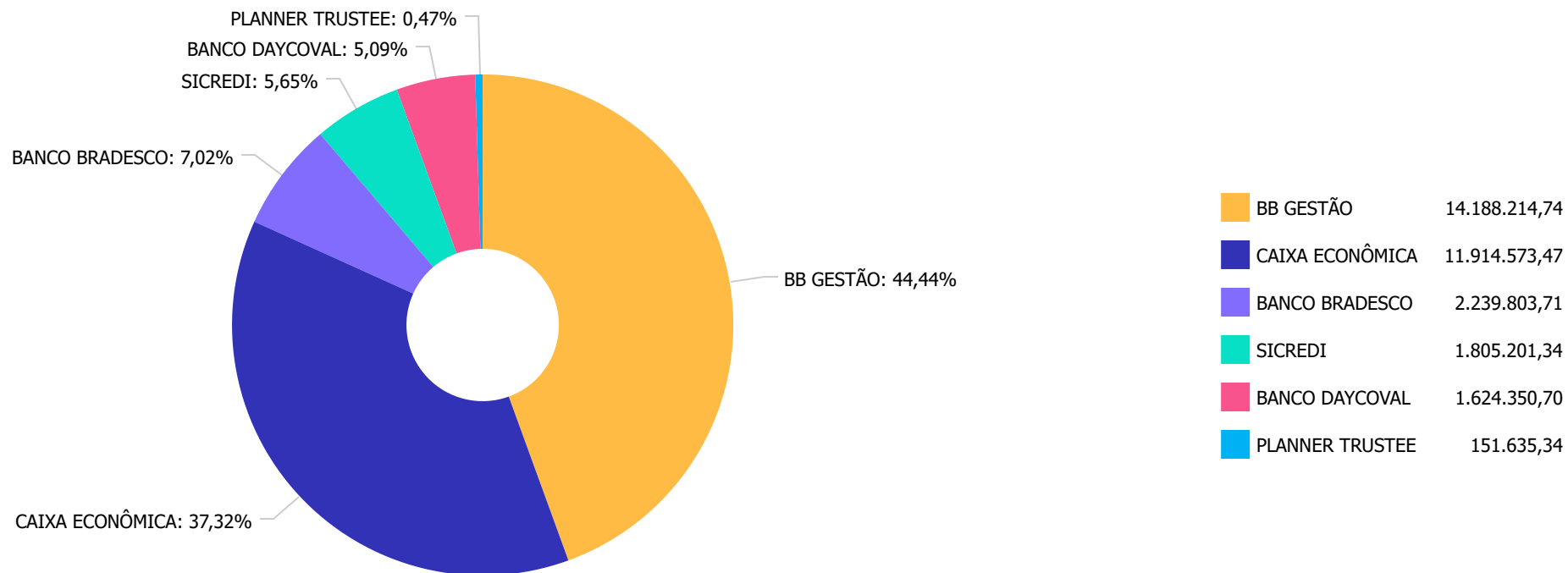
Retorno dos investimentos e Benchmark's de ativos no mês de Dezembro/2021 - RENDA VARIÁVEL

	Mês	Ano	3M	6M	12M	24M	VaR Mês	Volatilidade 12M
CAIXA RV 30 FI MULTIMERCADO LP	1,27%	-0,83%	-0,10%	-3,05%	-0,83%	1,68%	2,65%	0,04%
Não definido (Benchmark)	-	-	-	-	-	-	-	-
BRADESCO S&P 500 MAIS FI MULTIMERCADO	5,39%	31,58%	12,73%	13,77%	31,58%	48,27%	7,74%	0,11%
CAIXA SMALL CAPS ATIVO FI AÇÕES	4,25%	-17,13%	-11,61%	-25,64%	-17,13%	-19,81%	12,17%	0,20%

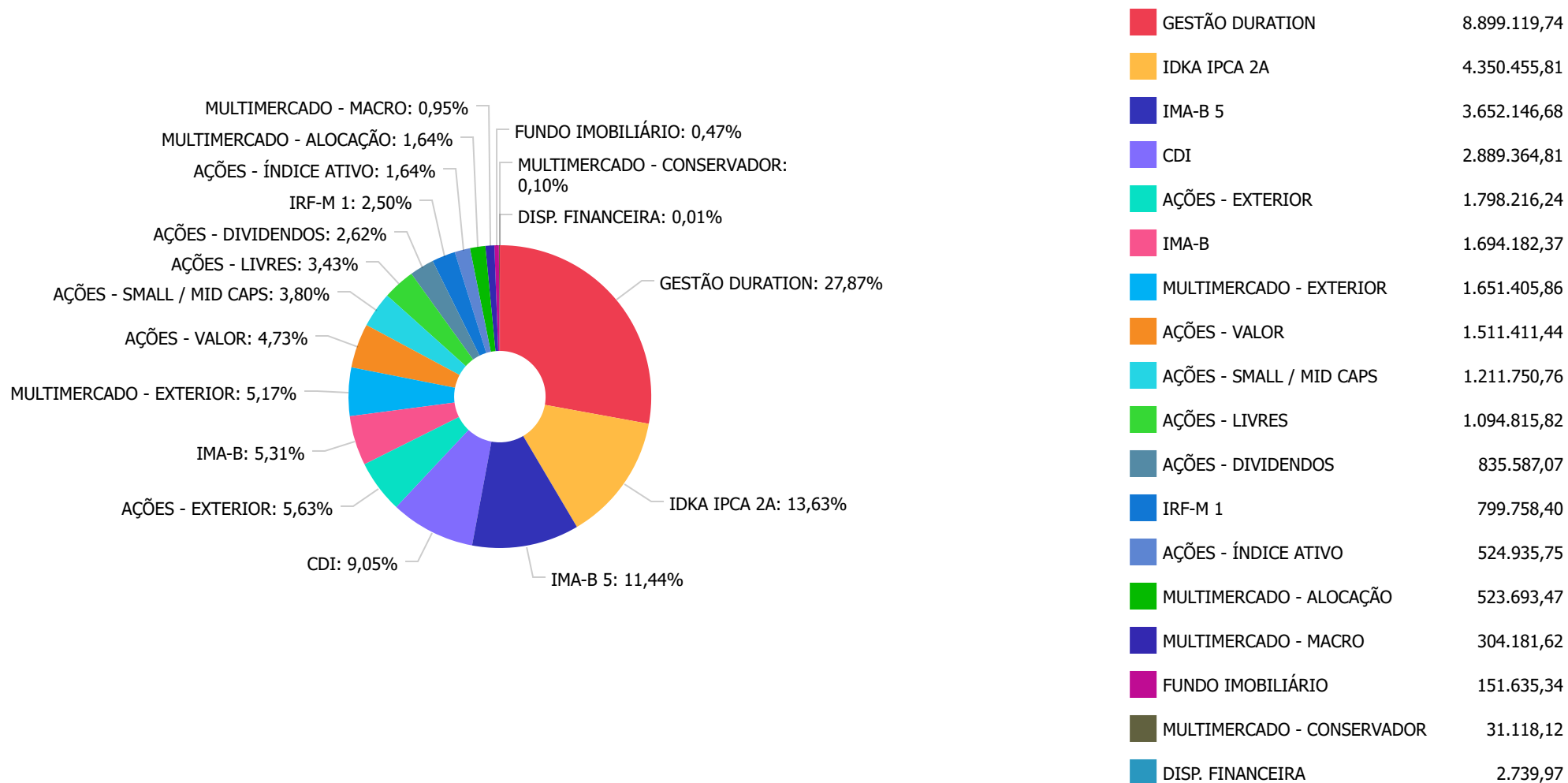
Retorno dos investimentos e Benchmark's de ativos no mês de Dezembro/2021 - INVESTIMENTO NO EXTERIOR

	Mês	Ano	3M	6M	12M	24M	VaR Mês	Volatilidade 12M
Não Informado (Benchmark)	-	-	-	-	-	-	-	-
CAIXA INSTITUCIONAL FI AÇÕES BDR NÍVEL I	1,70%	30,51%	11,81%	20,44%	30,51%	101,98%	8,95%	0,14%

Distribuição dos ativos por Administradores - base (Dezembro / 2021)



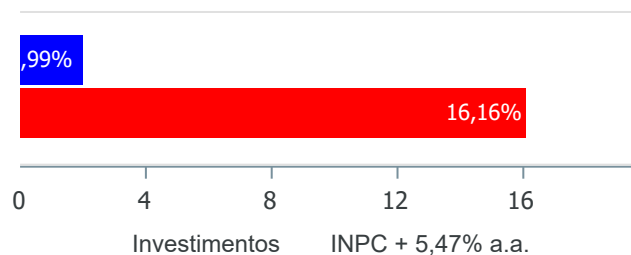
Distribuição dos ativos por Sub-Segmentos - base (Dezembro / 2021)



Retorno e Meta de Rentabilidade acumulados no ano de 2021

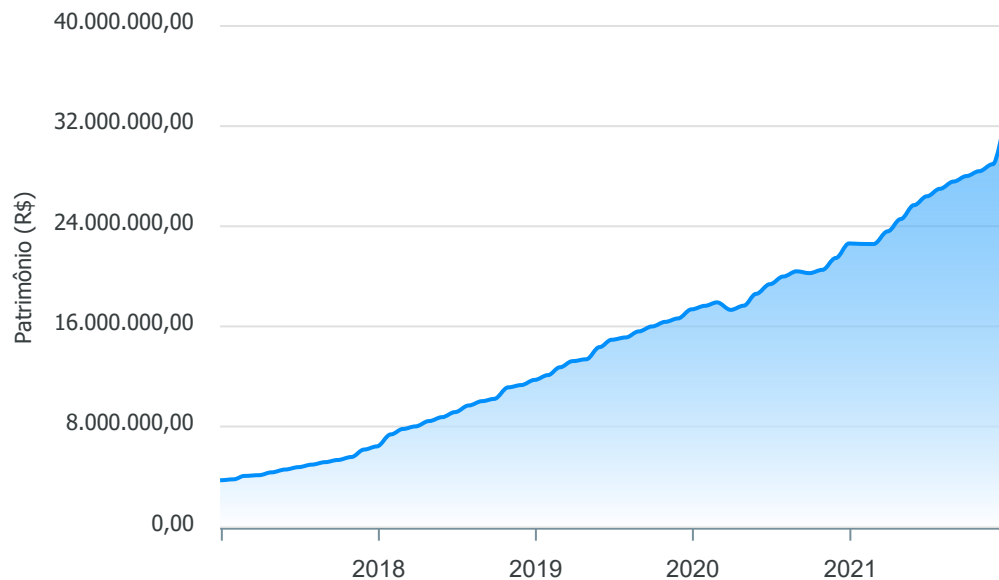
Mês	Saldo Anterior	Aplicações	Resgates	Saldo no Mês	Retorno	Retorno Acum	Retorno Mês	Retorno Acum	Meta Mês	Meta Acum	Gap Acum	VaR
Janeiro	22.623.367,88	589.510,82	396.699,02	22.584.075,87	-232.103,81	-232.103,81	-1,02%	-1,02%	0,69%	0,69%	-146,43%	3,27%
Fevereiro	22.584.075,87	1.361.919,38	1.030.080,13	22.575.045,44	-340.869,68	-572.973,49	-1,49%	-2,49%	1,20%	1,91%	-130,53%	3,75%
Março	22.575.045,44	1.013.336,79	346.094,71	23.590.689,80	348.402,28	-224.571,21	1,50%	-1,03%	1,35%	3,28%	-31,30%	3,67%
Abril	23.590.689,80	2.245.280,93	1.570.918,84	24.569.247,71	304.195,82	79.624,61	1,25%	0,21%	0,81%	4,12%	5,17%	2,36%
Mai	24.569.247,71	5.899.863,51	5.230.544,99	25.682.781,37	444.215,14	523.839,75	1,76%	1,98%	1,41%	5,58%	35,40%	2,87%
Junho	25.682.781,37	4.159.284,37	3.462.407,63	26.395.256,24	15.598,13	539.437,88	0,06%	2,04%	1,05%	6,69%	30,45%	2,68%
Julho	26.395.256,24	1.052.268,31	364.717,69	26.989.735,35	-93.071,51	446.366,37	-0,34%	1,69%	1,49%	8,28%	20,37%	2,90%
Agosto	26.989.735,35	2.018.303,82	1.356.053,26	27.570.883,82	-81.102,09	365.264,28	-0,29%	1,39%	1,35%	9,74%	14,25%	2,81%
Setembro	27.570.883,82	3.738.700,19	3.065.873,45	28.008.317,33	-235.393,23	129.871,05	-0,83%	0,54%	1,65%	11,55%	4,70%	3,42%
Outubro	28.008.317,33	1.242.916,35	576.734,49	28.393.158,75	-281.340,44	-151.469,39	-0,98%	-0,44%	1,59%	13,32%	-3,33%	3,93%
Novembro	28.393.158,75	1.654.115,10	1.340.470,39	28.956.286,76	249.483,30	98.013,91	0,87%	0,42%	1,27%	14,76%	2,86%	3,56%
Dezembro	28.956.286,76	3.562.310,71	1.084.357,38	31.923.779,30	489.539,21	587.553,12	1,56%	1,99%	1,22%	16,16%	12,29%	3,23%

Investimentos x Meta de Rentabilidade



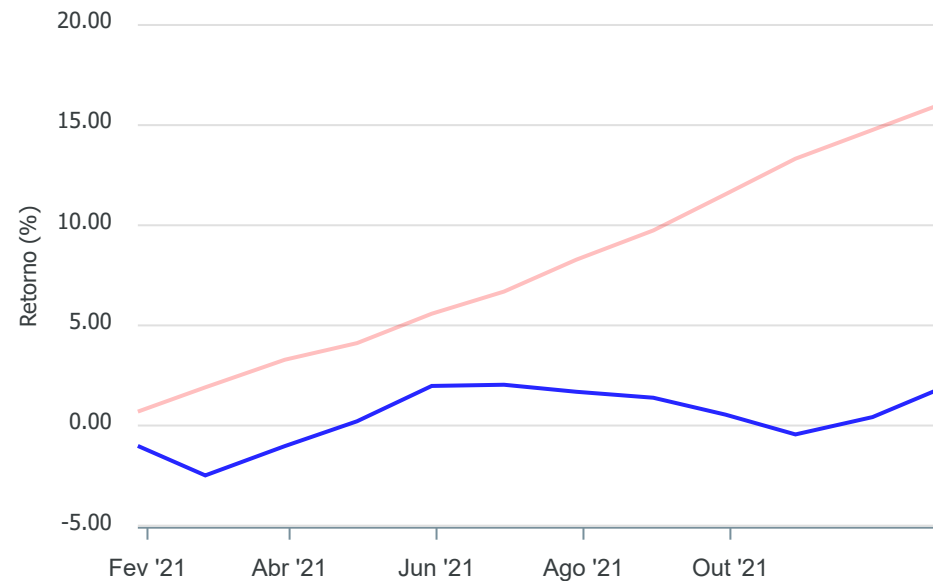
Gráficos ilustrativos de Evolução Patrimonial e indicadores

Evolução do Patrimônio



Comparativo

ANO 36M



- Investimentos Meta de Rentabilidade CDI IMA-B
- IMA-B 5 IMA-B 5+ IMA Geral IRF-M IRF-M 1
- IRF-M 1+ Ibovespa IBX SMLL IDIV
- Investimentos Meta de Rentabilidade CDI IMA-B
- IMA-B 5
- IMA-B 5+ IMA Geral IRF-M IRF-M 1 IRF-M 1+
- Ibovespa IBX SMLL IDIV

Retorno dos Investimentos após as movimentações (aplicações e resgates) no mês de Dezembro/2021**FUNDOS DE RENDA FIXA**

Ativos Renda Fixa	Saldo Anterior	Aplicações	Resgates	Saldo Atual	Retorno (R\$)	Retorno (%)	(%) Instit	Var - Mês
BB IRF-M 1 TÍTULOS PÚBLICOS FIC RENDA FIXA PREVIDE...	793.061,82	0,00	0,00	799.758,40	6.696,58	0,84%	0,84%	0,20%
CAIXA BRASIL GESTÃO ESTRATÉGICA FIC RENDA FIXA	3.042.350,26	0,00	0,00	3.067.470,52	25.120,26	0,83%	0,83%	0,23%
CAIXA BRASIL IMA-B 5 TÍTULOS PÚBLICOS FI RENDA FIX...	2.371.517,13	0,00	0,00	2.389.716,98	18.199,85	0,77%	0,77%	1,02%
BB IMA-B 5 FIC RENDA FIXA PREVIDENCIÁRIO LP	1.252.880,04	0,00	0,00	1.262.429,70	9.549,66	0,76%	0,76%	1,04%
BB ALOCAÇÃO ATIVA RETORNO TOTAL FIC RENDA FIXA PRE...	3.373.809,16	0,00	0,00	3.399.488,36	25.679,20	0,76%	0,76%	0,79%
DAYCOVAL ALOCAÇÃO DINÂMICA FI RENDA FIXA	1.612.286,86	0,00	0,00	1.624.350,70	12.063,84	0,75%	0,75%	1,06%
BRADESCO ALOCAÇÃO DINÂMICA FIC RENDA FIXA	801.820,85	0,00	0,00	807.810,16	5.989,31	0,75%	0,78%	0,70%
CAIXA BRASIL IDKA IPCA 2A TÍTULOS PÚBLICOS FI REND...	2.366.355,50	0,00	0,00	2.383.386,42	17.030,92	0,72%	0,72%	1,10%
BB IDKA 2 TÍTULOS PÚBLICOS FI RENDA FIXA PREVIDENC...	1.953.275,32	0,00	0,00	1.967.069,39	13.794,07	0,71%	0,71%	1,05%
BB AUTOMÁTICO SETOR PÚBLICO FIC RENDA FIXA CURTO P...	296.205,67	301.352,51	283.430,97	316.285,85	2.158,64	0,36%	0,59%	0,02%
BB IMA-B TÍTULOS PÚBLICOS FI RENDA FIXA PREVIDENCI...	413.076,64	0,00	0,00	413.916,78	840,14	0,20%	0,20%	2,16%
BB FLUXO FIC RENDA FIXA SIMPLES PREVIDENCIÁRIO	607.545,63	2.760.958,20	800.926,41	2.573.078,96	5.501,54	0,16%	0,67%	0,02%
SICREDI INSTITUCIONAL FIC RENDA FIXA REFERENCIADO ...	1.278.434,92	0,00	0,00	1.280.265,59	1.830,67	0,14%	0,14%	2,17%
Total Renda Fixa	20.162.619,80	3.062.310,71	1.084.357,38	22.285.027,81	144.454,68	0,65%		0,81%

Retorno dos Investimentos após as movimentações (aplicações e resgates) no mês de Dezembro/2021**FUNDOS DE RENDA VARIÁVEL**

Ativos Renda Variável	Saldo Anterior	Aplicações	Resgates	Saldo Atual	Retorno (R\$)	Retorno (%)	(%) Instit	Var - Mês
BRAZILIAN GRAVEYARD AND DEATH CARE SERVICES FII - ...	95.799,90	0,00	0,00	151.635,34	55.835,44	58,28%	58,29%	30,71%
CAIXA INDEXA BOLSA AMERICANA FI MULTIMERCADO LP	999.416,71	0,00	0,00	1.054.999,38	55.582,67	5,56%	5,56%	7,98%
BRADESCO S&P 500 MAIS FI MULTIMERCADO	565.889,32	0,00	0,00	596.406,48	30.517,16	5,39%	5,39%	7,74%
BB AÇÕES BOLSA AMERICANA FI AÇÕES	488.869,26	0,00	0,00	514.660,30	25.791,04	5,28%	5,28%	7,90%
BB AÇÕES VALOR FIC AÇÕES	1.452.208,54	0,00	0,00	1.511.411,44	59.202,90	4,08%	4,08%	9,34%
BB QUANTITATIVO FIC AÇÕES	1.057.147,54	0,00	0,00	1.094.815,82	37.668,28	3,56%	3,56%	9,21%
CAIXA SMALL CAPS ATIVO FI AÇÕES	677.153,64	500.000,00	0,00	1.211.750,76	34.597,12	2,94%	4,24%	12,17%
BRADESCO H DIVIDENDOS FI AÇÕES	822.732,62	0,00	0,00	835.587,07	12.854,45	1,56%	1,56%	8,13%
CAIXA RV 30 FI MULTIMERCADO LP	517.110,90	0,00	0,00	523.693,47	6.582,57	1,27%	1,27%	2,65%
BB FI MULTIMERCADO PREVIDENCIÁRIO LP	30.758,21	0,00	0,00	31.118,12	359,91	1,17%	1,17%	0,65%
BB MACRO FIC MULTIMERCADO LP	300.716,08	0,00	0,00	304.181,62	3.465,54	1,15%	1,15%	1,23%
SICREDI SCHRODERS IBOVESPA FI AÇÕES	523.797,39	0,00	0,00	524.935,75	1.138,36	0,22%	0,22%	8,52%
Total Renda Variável	7.531.600,11	500.000,00	0,00	8.355.195,55	323.595,44	4,03%		8,83%

Retorno dos Investimentos após as movimentações (aplicações e resgates) no mês de (Dezembro / 2021)**FUNDOS EXTERIOR**

Ativos Exterior	Saldo Anterior	Aplicações	Resgates	Saldo Atual	Retorno (R\$)	Retorno (%)	(%) Instit	Var - Mês
CAIXA INSTITUCIONAL FI AÇÕES BDR NÍVEL I	1.262.066,85	0,00	0,00	1.283.555,94	21.489,09	1,70%	1,70%	8,95%
Total Exterior	1.262.066,85	0,00	0,00	1.283.555,94	21.489,09	1,70%		8,95%

Retorno dos Investimentos após as movimentações (aplicações e resgates) no 4º Trimestre/2021**FUNDOS DE RENDA FIXA**

Ativos Renda Fixa	Saldo Anterior	Aplicações	Resgates	Saldo Atual	Retorno (R\$)	Retorno (%)	(%) Instit
BB ALOCAÇÃO ATIVA RETORNO TOTAL FIC RENDA FIXA PRE...	3.352.647,22	0,00	0,00	3.399.488,36	46.841,14	1,40%	1,40%
CAIXA BRASIL IMA-B 5 TÍTULOS PÚBLICOS FI RENDA FIX...	2.343.557,13	0,00	0,00	2.389.716,98	46.159,85	1,97%	1,97%
CAIXA BRASIL IDKA IPCA 2A TÍTULOS PÚBLICOS FI REND...	2.340.777,75	0,00	0,00	2.383.386,42	42.608,67	1,82%	1,82%
BB IDKA 2 TÍTULOS PÚBLICOS FI RENDA FIXA PREVIDENC...	1.931.144,59	0,00	0,00	1.967.069,39	35.924,80	1,86%	1,86%
CAIXA BRASIL GESTÃO ESTRATÉGICA FIC RENDA FIXA	3.035.104,99	0,00	0,00	3.067.470,52	32.365,53	1,07%	1,07%
BB IMA-B 5 FIC RENDA FIXA PREVIDENCIÁRIO LP	1.238.428,55	0,00	0,00	1.262.429,70	24.001,15	1,94%	1,94%
DAYCOVAL ALOCAÇÃO DINÂMICA FI RENDA FIXA	501.638,82	1.100.000,00	0,00	1.624.350,70	22.711,88	1,42%	1,82%
BB FLUXO FIC RENDA FIXA SIMPLES PREVIDENCIÁRIO	1.229.998,39	3.724.150,53	2.396.074,25	2.573.078,96	15.004,29	0,30%	1,58%
BRAPRES ALOCAÇÃO DINÂMICA FIC RENDA FIXA	796.019,12	0,00	0,00	807.810,16	11.791,04	1,48%	1,52%
SICREDI INSTITUCIONAL FIC RENDA FIXA REFERENCIADO ...	1.269.271,70	0,00	0,00	1.280.265,59	10.993,89	0,87%	0,87%
BB IRF-M 1 TÍTULOS PÚBLICOS FIC RENDA FIXA PREVIDE...	779.092,66	12.000,00	0,00	799.758,40	8.665,74	1,10%	1,10%
BB AUTOMÁTICO SETOR PÚBLICO FIC RENDA FIXA CURTO P...	194.494,51	723.191,63	605.488,01	316.285,85	4.087,72	0,45%	1,36%
BB IMA-B TÍTULOS PÚBLICOS FI RENDA FIXA PREVIDENCI...	409.923,07	0,00	0,00	413.916,78	3.993,71	0,97%	0,97%
				Total Renda Fixa	305.149,41	1,39%	

Retorno dos Investimentos após as movimentações (aplicações e resgates) no 4º Trimestre/2021

FUNDOS DE RENDA VARIÁVEL

Ativos Renda Variável	Saldo Anterior	Aplicações	Resgates	Saldo Atual	Retorno (R\$)	Retorno (%)	(%) Instit
CAIXA INDEXA BOLSA AMERICANA FI MULTIMERCADO LP	933.030,98	0,00	0,00	1.054.999,38	121.968,40	13,07%	13,07%
BRADESCO S&P 500 MAIS FI MULTIMERCADO	529.065,05	0,00	0,00	596.406,48	67.341,43	12,73%	12,73%
BB AÇÕES BOLSA AMERICANA FI AÇÕES	458.553,25	0,00	0,00	514.660,30	56.107,05	12,24%	12,24%
BB MACRO FIC MULTIMERCADO LP	300.283,79	0,00	0,00	304.181,62	3.897,83	1,30%	1,30%
BB FI MULTIMERCADO PREVIDENCIÁRIO LP	30.531,85	0,00	0,00	31.118,12	586,27	1,92%	1,92%
CAIXA RV 30 FI MULTIMERCADO LP	524.223,00	0,00	0,00	523.693,47	-529,53	-0,10%	-0,10%
BRADESCO H DIVIDENDOS FI AÇÕES	442.459,19	400.000,00	0,00	835.587,07	-6.872,12	-0,82%	-2,05%
BRAZILIAN GRAVEYARD AND DEATH CARE SERVICES FII - ...	175.176,96	0,00	0,00	151.635,34	-23.541,62	-13,44%	-13,44%
BB QUANTITATIVO FIC AÇÕES	1.129.890,80	0,00	0,00	1.094.815,82	-35.074,98	-3,10%	-3,10%
BB AÇÕES VALOR FIC AÇÕES	1.550.855,25	0,00	0,00	1.511.411,44	-39.443,81	-2,54%	-2,54%
SICREDI SCHROEDERS IBOVESPA FI AÇÕES	565.538,19	0,00	0,00	524.935,75	-40.602,44	-7,18%	-7,18%
CAIXA SMALL CAPS ATIVO FI AÇÕES	798.643,42	500.000,00	0,00	1.211.750,76	-86.892,66	-6,69%	-11,61%
				Total Renda Variável	16.943,82	0,20%	

Retorno dos Investimentos após as movimentações (aplicações e resgates) no ano de 2021

FUNDOS DE RENDA FIXA

Ativos Renda Fixa	Saldo Anterior	Aplicações	Resgates	Saldo Atual	Retorno (R\$)	Retorno (%)	(%) Instit
CAIXA BRASIL IDKA IPCA 2A TÍTULOS PÚBLICOS FI REND...	2.768.971,40	0,00	500.000,00	2.383.386,42	114.415,02	4,13%	4,66%
CAIXA BRASIL IMA-B 5 TÍTULOS PÚBLICOS FI RENDA FIX...	2.290.917,25	0,00	0,00	2.389.716,98	98.799,73	4,31%	4,31%
BB IDKA 2 TÍTULOS PÚBLICOS FI RENDA FIXA PREVIDENC...	2.368.366,13	0,00	500.000,00	1.967.069,39	98.703,26	4,17%	4,65%
INFINITY TIGER ALOCAÇÃO DINÂMICA FI RENDA FIXA LP	1.792.877,23	0,00	1.844.607,10	0,00	51.729,87	2,89%	12,47%
BB IMA-B 5 FIC RENDA FIXA PREVIDENCIÁRIO LP	1.210.746,86	0,00	0,00	1.262.429,70	51.682,84	4,27%	4,27%
BB ALOCAÇÃO ATIVA RETORNO TOTAL FIC RENDA FIXA PRE...	0,00	3.349.607,10	0,00	3.399.488,36	49.881,26	1,49%	0,53%
BB FLUXO FIC RENDA FIXA SIMPLES PREVIDENCIÁRIO	619.344,10	12.937.960,42	11.016.899,58	2.573.078,96	32.674,02	0,24%	3,27%
DAYCOVAL ALOCAÇÃO DINÂMICA FI RENDA FIXA	0,00	1.600.000,00	0,00	1.624.350,70	24.350,70	1,52%	3,51%
BB IRF-M 1 TÍTULOS PÚBLICOS FIC RENDA FIXA PREVIDE...	25.472,98	779.869,67	25.491,29	799.758,40	19.907,04	2,47%	2,64%
BRADESCO ALOCAÇÃO DINÂMICA FIC RENDA FIXA	0,00	800.000,00	0,00	807.810,16	7.810,16	0,98%	-0,16%
BB AUTOMÁTICO SETOR PÚBLICO FIC RENDA FIXA CURTO P...	436.460,81	2.654.610,24	2.781.396,29	316.285,85	6.611,09	0,21%	2,51%
CAIXA BRASIL GESTÃO ESTRATÉGICA FIC RENDA FIXA	2.036.698,55	1.025.689,43	0,00	3.067.470,52	5.082,54	0,17%	-0,11%
CAIXA BRASIL IRF-M 1 TÍTULOS PÚBLICOS FI RENDA FIX...	204.301,16	0,00	205.406,86	0,00	1.105,70	0,54%	2,70%
BB IMA-B TÍTULOS PÚBLICOS FI RENDA FIXA PREVIDENCI...	420.282,68	0,00	0,00	413.916,78	-6.365,90	-1,51%	-1,51%
SICREDI INSTITUCIONAL FI RENDA FIXA REFERENCIADO I...	467.264,27	0,00	454.666,55	0,00	-12.597,72	-2,70%	-2,49%
BB IRF-M TÍTULOS PÚBLICOS FI RENDA FIXA PREVIDENCI...	585.328,02	0,00	566.484,25	0,00	-18.843,77	-3,22%	-2,28%
SICREDI INSTITUCIONAL FIC RENDA FIXA REFERENCIADO ...	1.812.070,23	0,00	500.000,00	1.280.265,59	-31.804,64	-1,76%	-1,75%
				Total Renda Fixa	493.141,20	2,26%	

Retorno dos Investimentos após as movimentações (aplicações e resgates) no ano de 2021

FUNDOS DE RENDA VARIÁVEL

Ativos Renda Variável	Saldo Anterior	Aplicações	Resgates	Saldo Atual	Retorno (R\$)	Retorno (%)	(%) Instit
CAIXA INDEXA BOLSA AMERICANA FI MULTIMERCADO LP	0,00	905.406,86	0,00	1.054.999,38	149.592,52	16,52%	32,83%
BRADESCO S&P 500 MAIS FI MULTIMERCADO	0,00	500.000,00	0,00	596.406,48	96.406,48	19,28%	31,58%
BB AÇÕES BOLSA AMERICANA FI AÇÕES	0,00	454.666,56	0,00	514.660,30	59.993,74	13,20%	30,30%
CAIXA RV 30 FI MULTIMERCADO LP	1.210.441,17	0,00	700.000,00	523.693,47	13.252,30	1,09%	-0,82%
BB MACRO FIC MULTIMERCADO LP	0,00	300.000,00	0,00	304.181,62	4.181,62	1,39%	2,31%
BB FI MULTIMERCADO PREVIDENCIÁRIO LP	0,00	30.000,00	0,00	31.118,12	1.118,12	3,73%	3,54%
BRADESCO H DIVIDENDOS FI AÇÕES	953.083,58	400.000,00	500.000,06	835.587,07	-17.496,45	-1,29%	-7,31%
BRAZILIAN GRAVEYARD AND DEATH CARE SERVICES FII - ...	191.599,80	0,00	0,00	151.635,34	-39.964,46	-20,86%	295,71%
BB QUANTITATIVO FIC AÇÕES	973.657,12	400.000,00	230.000,00	1.094.815,82	-48.841,30	-3,56%	-6,26%
BB AÇÕES VALOR FIC AÇÕES	1.586.974,78	0,00	0,00	1.511.411,44	-75.563,34	-4,76%	-4,76%
SICREDI SCHROEDERS IBOVESPA FI AÇÕES	222.784,24	400.000,00	0,00	524.935,75	-97.848,49	-15,71%	-16,55%
CAIXA SMALL CAPS ATIVO FI AÇÕES	445.725,52	900.000,00	0,00	1.211.750,76	-133.974,76	-9,96%	-17,13%
Total Renda Variável					-89.144,02	-1,06%	

Disclaimer

Este documento (caracterizado como relatório, parecer ou análise) foi preparado para uso exclusivo do destinatário, não podendo ser reproduzido ou distribuído por este a qualquer pessoa sem expressa autorização da empresa. As informações aqui contidas são somente com o objetivo de prover informações e não representa, em nenhuma hipótese, uma oferta de compra e venda ou solicitação de compra e venda de qualquer valor mobiliário ou instrumento financeiro. Trata-se apenas uma OPINIÃO que reflete o momento da análise e são consubstanciadas em informações coletadas em fontes públicas e que julgamos confiáveis.

A utilização destas informações em suas tomadas de decisão e consequentes perdas e ganhos não nos torna responsáveis diretos. As informações aqui contidas não representam garantia de exatidão das informações prestadas ou julgamento sobre a qualidade delas, e não devem ser consideradas como tais.

As informações deste documento estão em consonância com as informações sobre os produtos mencionados, entretanto não substituem seus materiais oficiais, como regulamentos, prospectos de divulgação e outros. É recomendada a leitura cuidadosa destes materiais, com especial atenção para as cláusulas relativas ao objetivo, aos riscos e à política de investimento dos produtos. Todas as informações podem ser obtidas com o responsável pela distribuição, gestão ou no site da CVM (Comissão de Valores Mobiliários).

Sua elaboração buscou atender os objetivos de investimentos do cliente, considerando a sua situação financeira e seu perfil.

A rentabilidade obtida no passado não representa garantia de rentabilidade futura e os produtos estruturados e/ou de longo prazo possuem, além da volatilidade, riscos associados à sua carteira de crédito e estruturação. Os riscos inerentes aos diversos tipos de operações com valores mobiliários de bolsa, balcão, nos mercados de liquidação futura e de derivativos, podem resultar em perdas aos investimentos realizados, bem como o inverso proporcionalmente. Todos e qualquer outro valor exibido está representado em Real (BRL) e para os cálculos, foram utilizadas observações diárias, sendo sua fonte o Sistema Quantum Axis e a CVM.

A contratação de empresa de consultoria de valores mobiliários para a emissão deste documento não assegura ou sugere a existência de garantia de resultados futuros ou a isenção de risco. Cabe a consultoria de valores mobiliários a prestação dos serviços de orientação, recomendação e aconselhamento, de forma profissional, independente e individualizada, sobre investimentos no mercado de valores mobiliários, cuja adoção e implementação sejam exclusivas do cliente.

Na apuração do cálculo de rentabilidade da carteira de investimentos são considerados os recursos descritos no art. 6º da Resolução CMN nº 3.922/2010, provenientes do recolhimento das alíquotas de contribuição dos servidores, exclusivamente com finalidade previdenciária, excluindo qualquer tipo de recurso recebidos com finalidade administrativa, em consonância com a Portaria nº 402/2008, art. 15, inciso III, alínea "a".

Os RPPS devem estar adequados às normativas pertinentes e principalmente a Portaria nº 519, de 24 de agosto de 2011 e suas alterações, além da Resolução CMN nº 3.922 de 25 de novembro de 2010 e suas alterações, que dispõem sobre as aplicações dos recursos financeiros dos Regimes Próprios de Previdência Social, instituídos pela União, Estados, Distrito Federal e Municípios e dá outras providências.