

CRÉDITO E MERCADO

Consultoria em Investimentos

Relatório Analítico dos Investimentos

em abril de 2021

Carteira consolidada de investimentos - base (Abril / 2021)

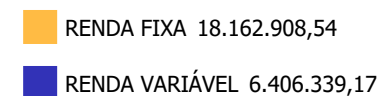
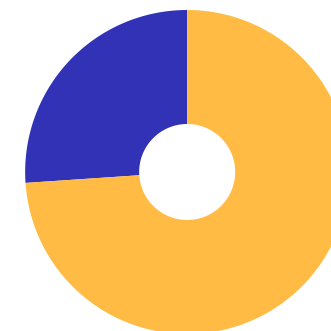
Produto / Fundo	Resgate	Carência	Saldo	Particip. S/ Total	Cotistas	% S/ PL do Fundo	RESOLUÇÃO - 3.922
BB IRF-M 1 TÍTULOS PÚBLICOS FIC RENDA FIXA PREVI...	D+0	Não há	769.635,04	3,13%	1.191	0,01%	Artigo 7º, Inciso I, Alínea ' b '
CAIXA BRASIL IMA-B 5 TÍTULOS PÚBLICOS FI RENDA F...	D+0	Não há	2.305.407,05	9,38%	995	0,02%	Artigo 7º, Inciso I, Alínea ' b '
CAIXA BRASIL IRF-M 1 TÍTULOS PÚBLICOS FI RENDA F...	D+0	Não há	204.985,68	0,83%	1.333	0,00%	Artigo 7º, Inciso I, Alínea ' b '
CAIXA BRASIL IDKA IPCA 2A TÍTULOS PÚBLICOS FI RE...	D+0	Não há	2.796.482,46	11,38%	1.025	0,03%	Artigo 7º, Inciso I, Alínea ' b '
CAIXA BRASIL GESTÃO ESTRATÉGICA FIC RENDA FIXA	D+0	Não possui	2.072.366,88	8,43%	941	0,01%	Artigo 7º, Inciso I, Alínea ' b '
BB IMA-B 5 FIC RENDA FIXA PREVIDENCIÁRIO LP	D+1	Não há	1.218.822,65	4,96%	724	0,02%	Artigo 7º, Inciso I, Alínea ' b '
BB IMA-B TÍTULOS PÚBLICOS FI RENDA FIXA PREVIDEN...	D+1	Não há	410.949,92	1,67%	670	0,01%	Artigo 7º, Inciso I, Alínea ' b '
BB IDKA 2 TÍTULOS PÚBLICOS FI RENDA FIXA PREVIDE...	D+1	Não há	2.388.172,30	9,72%	959	0,03%	Artigo 7º, Inciso I, Alínea ' b '
SICREDI INSTITUCIONAL FI RENDA FIXA REFERENCIADO...	D+1	Não há	454.649,85	1,85%	710	0,10%	Artigo 7º, Inciso III, Alínea ' a '
SICREDI INSTITUCIONAL FIC RENDA FIXA REFERENCIAD...	D+1	Não há	1.769.217,29	7,20%	435	0,38%	Artigo 7º, Inciso III, Alínea ' a '
BB FLUXO FIC RENDA FIXA PREVIDENCIÁRIO	D+0	Não há	1.758.911,13	7,16%	780	0,07%	Artigo 7º, Inciso IV, Alínea ' a '
BB AUTOMÁTICO SETOR PÚBLICO FIC RENDA FIXA CURTO...	D+0	Não há	164.877,58	0,67%	169.771	0,00%	Artigo 7º, Inciso IV, Alínea ' a '
INFINITY TIGER ALOCAÇÃO DINÂMICA FI RENDA FIXA L...	D+1	Não há	1.848.430,71	7,52%	81	1,71%	Artigo 7º, Inciso IV, Alínea ' a '
BRDESCO H DIVIDENDOS FI AÇÕES	D+4	Não há	938.611,64	3,82%	367	2,21%	Artigo 8º, Inciso II, Alínea ' a '
CAIXA SMALL CAPS ATIVO FI AÇÕES	D+4	Não há	460.898,98	1,88%	12.947	0,04%	Artigo 8º, Inciso II, Alínea ' a '
BB QUANTITATIVO FIC AÇÕES	D+3	Não há	1.364.980,99	5,56%	21.277	0,16%	Artigo 8º, Inciso II, Alínea ' a '
BB AÇÕES VALOR FIC AÇÕES	D+33	Não há	1.581.718,91	6,44%	2.146	0,13%	Artigo 8º, Inciso II, Alínea ' a '
SICREDI SCHROEDERS IBOVESPA FI AÇÕES	D+4	Não há	614.412,45	2,50%	9.991	0,14%	Artigo 8º, Inciso II, Alínea ' a '
CAIXA RV 30 FI MULTIMERCADO LP	D+4	Não há	1.210.188,16	4,93%	16.568	0,06%	Artigo 8º, Inciso III
BB FI MULTIMERCADO PREVIDENCIÁRIO LP	D+4	Não há	30.242,54	0,12%	195	0,01%	Artigo 8º, Inciso III

Carteira consolidada de investimentos - base (Abril / 2021)

Produto / Fundo	Resgate	Carência	Saldo	Particip. S/ Total	Cotistas	% S/ PL do Fundo	RESOLUÇÃO - 3.922
BRAZILIAN GRAVEYARD AND DEATH CARE SERVICES FII ...	Não se ...	Não se aplica	205.285,50	0,84%		0,15%	Artigo 8º, Inciso IV, Alínea ' b '
Total para cálculo dos limites da Resolução			24.569.247,71				
DISPONIBILIDADES FINANCEIRAS			5.278,82				Artigo 6º
PL Total			24.574.526,53				

Enquadramentos na Resolução 3.922/2010 e Política de Investimento (RENDA FIXA) - base (Abril / 2021)

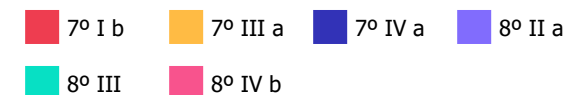
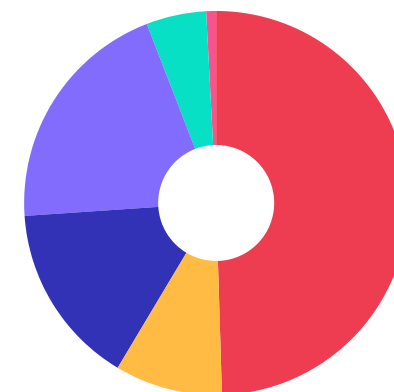
Artigos - Renda Fixa	Resolução	Carteira \$	Carteira	Estratégia de Alocação - 2021			GAP Superior
				Inf	Alvo	Sup	
Artigo 7º, Inciso I, Alínea ' b '	100,00%	12.166.821,98	49,52%	11,28%	52,40%	70,49%	5.152.040,73
Artigo 7º, Inciso III, Alínea ' a '	60,00%	2.223.867,14	9,05%	0,00%	0,00%	15,00%	1.461.520,02
Artigo 7º, Inciso IV, Alínea ' a '	40,00%	3.772.219,42	15,35%	4,07%	20,36%	40,00%	6.055.479,66
Total Renda Fixa	100,00%	18.162.908,54	73,93%	15,35%	72,76%	125,49%	



Enquadramentos na Resolução 3.922/2010 e Política de Investimento (RENDA VARIÁVEL E EXTERIOR) - base (Abril / 2021)

Artigos - Renda Variável	Resolução	Carteira \$	Carteira	Estratégia de Alocação - 2021			GAP Superior
				Inf	Alvo	Sup	
Artigo 8º, Inciso II, Alínea 'a'	20,00%	4.960.622,97	20,19%	3,65%	18,24%	20,00%	-46.773,43
Artigo 8º, Inciso III	10,00%	1.240.430,70	5,05%	3,09%	7,09%	10,00%	1.216.494,07
Artigo 8º, Inciso IV, Alínea 'b'	5,00%	205.285,50	0,84%	0,00%	1,21%	1,21%	92.002,40
Total Renda Variável	30,00%	6.406.339,17	26,07%	6,74%	26,54%	31,21%	

Artigos - Exterior	Resolução	Carteira \$	Carteira	Estratégia de Alocação - Limite - 2021			GAP Superior
				Inferior	Alvo	Superior	
Artigo 9º - A, Inciso II	10,00%	0,00	0,00%	0,00%	0,35%	5,00%	1.228.462,39
Artigo 9º - A, Inciso III	10,00%	0,00	0,00%	0,00%	0,35%	5,00%	1.228.462,39
Total Exterior	10,00%	0,00	0,00%	0,00%	0,70%	10,00%	



Enquadramentos na Resolução 4.604 por Gestores - base (Abril / 2021)

Gestão	Valor	% S/ Carteira	% S/ PL Gestão
BB GESTÃO DE RECURSOS DTVM	9.688.311,06	39,43	0,00
CAIXA ECONÔMICA FEDERAL	9.050.329,21	36,84	0,00
SICREDI	2.223.867,14	9,05	0,00
INFINITY ASSET MANAGEMENT	1.848.430,71	7,52	0,45
BRDESCO ASSET MANAGEMENT	938.611,64	3,82	0,00
SCHRODER INVESTMENT MANAGEMENT...	614.412,45	2,50	0,01
ZION INVEST	205.285,50	0,84	0,03

Artigo 14º - O total das aplicações dos recursos do regime próprio de previdência social em fundos de investimento e carteiras administradas não pode exceder a 5% (cinco por cento) do volume total de recursos de terceiros gerido por um mesmo gestor ou por gestoras ligadas ao seu respectivo grupo econômico, assim definido pela CVM em regulamentação específica. (NR)

Estratégia de Alocação para os Próximos 5 Anos

Artigos	Estratégia de Alocação - 2021		Limite Inferior (%)	Limite Superior (%)
	Carteira \$	Carteira %		
Artigo 7º, Inciso I, Alínea ' b '	12.166.821,98	49,52	11,28	70,49
Artigo 7º, Inciso III, Alínea ' a '	2.223.867,14	9,05	0,00	15,00
Artigo 7º, Inciso IV, Alínea ' a '	3.772.219,42	15,35	4,07	40,00
Artigo 8º, Inciso II, Alínea ' a '	4.960.622,97	20,19	18,24	20,00
Artigo 8º, Inciso III	1.240.430,70	5,05	3,09	10,00
Artigo 8º, Inciso IV, Alínea ' b '	205.285,50	0,84	0,00	1,21
Artigo 9º - A, Inciso II	0,00	0,00	0,00	5,00
Artigo 9º - A, Inciso III	0,00	0,00	0,00	5,00

Retorno dos investimentos e Benchmark's de ativos no mês de Abril/2021 - RENDA FIXA

	Mês	Ano	3M	6M	12M	24M	VaR Mês	Volatilidade 12M
IDKA IPCA 2 Anos (Benchmark)	1,35%	1,30%	1,16%	4,35%	9,41%	18,84%	-	-
CAIXA BRASIL IDKA IPCA 2A TÍTULOS PÚBLICOS FI RENDA FIXA LP	1,02%	0,99%	0,86%	3,91%	9,09%	17,10%	1,40%	0,02%
BB IDKA 2 TÍTULOS PÚBLICOS FI RENDA FIXA PREVIDENCIÁRIO	0,84%	0,84%	0,66%	3,75%	9,19%	16,78%	1,37%	0,02%
IMA-B 5+ (Benchmark)	0,45%	-4,67%	-3,03%	5,14%	10,30%	19,64%	-	-
INFINITY TIGER ALOCAÇÃO DINÂMICA FI RENDA FIXA LP	1,06%	3,10%	3,02%	11,65%	14,02%	15,29%	0,94%	0,11%
IRF-M 1 (Benchmark)	0,27%	0,40%	0,36%	0,94%	2,33%	9,09%	-	-
CAIXA BRASIL IRF-M 1 TÍTULOS PÚBLICOS FI RENDA FIXA	0,28%	0,34%	0,31%	0,84%	2,12%	8,65%	0,16%	0,00%
BB IRF-M 1 TÍTULOS PÚBLICOS FIC RENDA FIXA PREVIDENCIÁRIO	0,24%	0,30%	0,26%	0,81%	1,95%	8,38%	0,17%	0,00%
IMA-B 5 (Benchmark)	0,87%	0,72%	0,62%	3,92%	8,92%	18,36%	-	-
CAIXA BRASIL IMA-B 5 TÍTULOS PÚBLICOS FI RENDA FIXA LP	0,86%	0,63%	0,55%	3,78%	8,62%	17,71%	1,35%	0,03%
BB IMA-B 5 FIC RENDA FIXA PREVIDENCIÁRIO LP	0,87%	0,67%	0,57%	3,83%	8,63%	17,84%	1,34%	0,03%
IMA-B (Benchmark)	0,65%	-2,17%	-1,33%	4,63%	9,66%	19,46%	-	-
BB IMA-B TÍTULOS PÚBLICOS FI RENDA FIXA PREVIDENCIÁRIO	0,65%	-2,22%	-1,37%	4,55%	9,38%	18,91%	2,53%	0,08%
SICREDI INSTITUCIONAL FIC RENDA FIXA REFERENCIADO IMA-B LP	0,64%	-2,37%	-1,52%	4,52%	9,10%	17,95%	2,60%	0,08%
IRF-M (Benchmark)	0,84%	-1,98%	-1,19%	0,30%	1,94%	13,86%	-	-

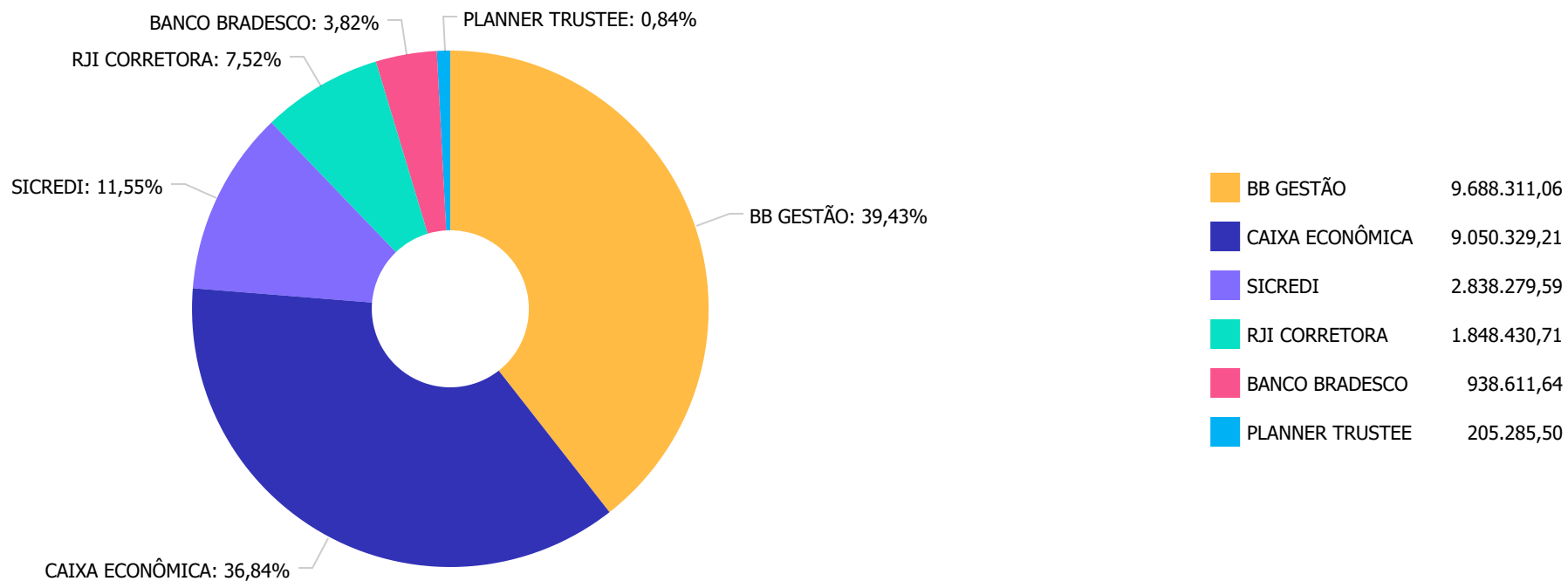
Retorno dos investimentos e Benchmark's de ativos no mês de Abril/2021 - RENDA FIXA

	Mês	Ano	3M	6M	12M	24M	VaR Mês	Volatilidade 12M
SICREDI INSTITUCIONAL FI RENDA FIXA REFERENCIADO IRF-M LP	0,69%	-2,70%	-1,80%	0,14%	1,40%	13,02%	1,40%	0,04%
CDI (Benchmark)	0,21%	0,69%	0,54%	1,01%	2,14%	7,45%	-	-
BB FLUXO FIC RENDA FIXA PREVIDENCIÁRIO	0,11%	0,34%	0,26%	0,50%	1,03%	5,14%	0,01%	0,00%
BB AUTOMÁTICO SETOR PÚBLICO FIC RENDA FIXA CURTO PRAZO	0,07%	0,12%	0,12%	0,15%	0,30%	1,96%	0,00%	0,00%
IPCA (Benchmark)	0,31%	2,37%	2,11%	4,67%	6,76%	9,32%	-	-
CAIXA BRASIL GESTÃO ESTRATÉGICA FIC RENDA FIXA	0,67%	0,48%	0,46%	2,64%	4,63%	18,72%	1,03%	0,02%

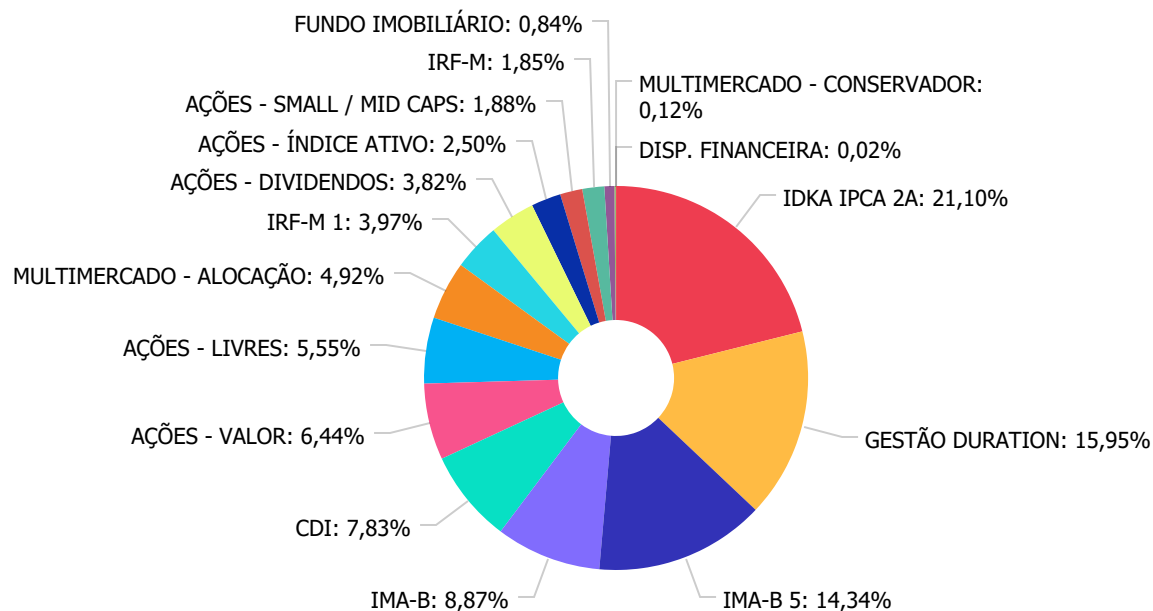
Retorno dos investimentos e Benchmark's de ativos no mês de Abril/2021 - RENDA VARIÁVEL

	Mês	Ano	3M	6M	12M	24M	VaR Mês	Volatilidade 12M
Ibovespa (Benchmark)	1,94%	-0,10%	3,33%	26,55%	47,68%	23,39%	-	-
BB AÇÕES VALOR FIC AÇÕES	2,32%	-0,33%	5,57%	29,09%	48,88%	28,36%	5,30%	0,25%
SICREDI SCHRODERS IBOVESPA FI AÇÕES	1,36%	-2,33%	0,70%	21,98%	45,51%	27,39%	6,62%	0,23%
SMLL (Benchmark)	4,38%	3,46%	7,14%	29,74%	55,90%	48,74%	-	-
CAIXA SMALL CAPS ATIVO FI AÇÕES	4,37%	3,40%	7,13%	28,76%	50,67%	42,87%	5,46%	0,24%
CDI (Benchmark)	0,21%	0,69%	0,54%	1,01%	2,14%	7,45%	-	-
CAIXA RV 30 FI MULTIMERCADO LP	0,13%	-0,02%	0,56%	6,66%	11,23%	12,01%	1,78%	0,07%
BB FI MULTIMERCADO PREVIDENCIÁRIO LP	0,57%	0,63%	0,74%	2,76%	2,76%	9,02%	0,37%	0,02%
Não Informado (Benchmark)	-	-	-	-	-	-	-	-
BRAZILIAN GRAVEYARD AND DEATH CARE SERVICES FII - CARE11	38,89%	7,14%	8,70%	-5,06%	-9,64%	-51,30%	31,11%	0,64%
BRADESCO H DIVIDENDOS FI AÇÕES	1,95%	-1,52%	3,78%	22,64%	35,95%	24,52%	5,19%	0,23%
Não definido (Benchmark)	-	-	-	-	-	-	-	-
BB QUANTITATIVO FIC AÇÕES	2,53%	0,81%	6,08%	30,04%	58,89%	43,43%	5,37%	0,26%

Distribuição dos ativos por Administradores - base (Abril / 2021)



Distribuição dos ativos por Sub-Segmentos - base (Abril / 2021)

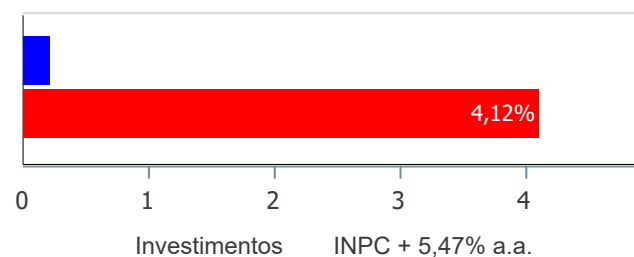


IDKA IPCA 2A	5.184.654,76
GESTÃO DURATION	3.920.797,59
IMA-B 5	3.524.229,70
IMA-B	2.180.167,21
CDI	1.923.788,71
AÇÕES - VALOR	1.581.718,91
AÇÕES - LIVRES	1.364.980,99
MULTIMERCADO - ALOCAÇÃO	1.210.188,16
IRF-M 1	974.620,72
AÇÕES - DIVIDENDOS	938.611,64
AÇÕES - ÍNDICE ATIVO	614.412,45
AÇÕES - SMALL / MID CAPS	460.898,98
IRF-M	454.649,85
FUNDO IMOBILIÁRIO	205.285,50
MULTIMERCADO - CONSERVADOR	30.242,54
DISP. FINANCEIRA	5.278,82

Retorno e Meta de Rentabilidade acumulados no ano de 2021

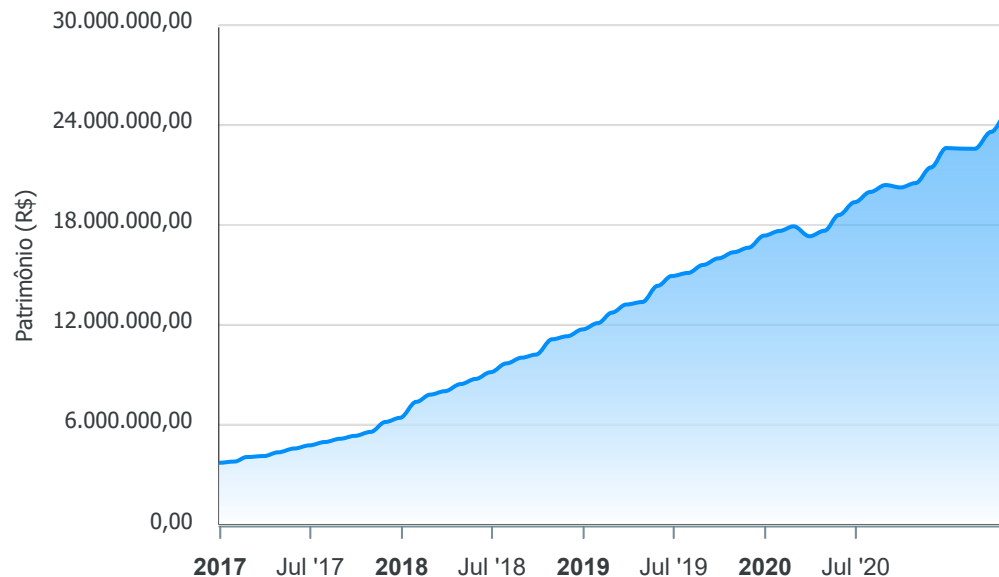
Mês	Saldo Anterior	Aplicações	Resgates	Saldo no Mês	Retorno	Retorno Acum	Retorno Mês	Retorno Acum	Meta Mês	Meta Acum	Gap Acum	VaR
Janeiro	22.623.367,88	589.510,82	396.699,02	22.584.075,87	-232.103,81	-232.103,81	-1,02%	-1,02%	0,69%	0,69%	-146,43%	3,27%
Fevereiro	22.584.075,87	1.361.919,38	1.030.080,13	22.575.045,44	-340.869,68	-572.973,49	-1,49%	-2,49%	1,20%	1,91%	-130,53%	3,75%
Março	22.575.045,44	1.013.336,79	346.094,71	23.590.689,80	348.402,28	-224.571,21	1,50%	-1,03%	1,35%	3,28%	-31,30%	3,67%
Abril	23.590.689,80	2.245.280,93	1.570.918,84	24.569.247,71	304.195,82	79.624,61	1,25%	0,21%	0,81%	4,12%	5,17%	2,36%

Investimentos x Meta de Rentabilidade



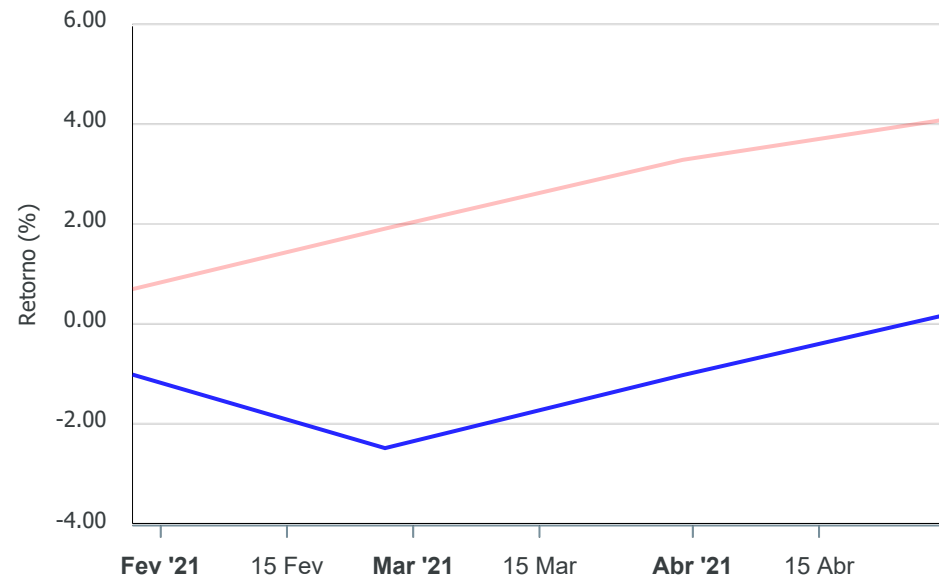
Gráficos ilustrativos de Evolução Patrimonial e indicadores

Evolução do Patrimônio



Comparativo

ANO 36M



- Investimentos Meta de Rentabilidade CDI IMA-B
- IMA-B 5 IMA-B 5+ IMA Geral IRF-M IRF-M 1
- IRF-M 1+ Ibovespa IBX SMLL IDIV

Retorno dos Investimentos após as movimentações (aplicações e resgates) no mês de Abril/2021**FUNDOS DE RENDA FIXA**

Ativos Renda Fixa	Saldo Anterior	Aplicações	Resgates	Saldo Atual	Retorno (R\$)	Retorno (%)	(%) Instit	Var - Mês
INFINITY TIGER ALOCAÇÃO DINÂMICA FI RENDA FIXA LP	1.829.129,21	0,00	0,00	1.848.430,71	19.301,50	1,06%	1,06%	0,94%
CAIXA BRASIL IDKA IPCA 2A TÍTULOS PÚBLICOS FI REND...	2.768.282,96	0,00	0,00	2.796.482,46	28.199,50	1,02%	1,02%	1,40%
BB IMA-B 5 FIC RENDA FIXA PREVIDENCIÁRIO LP	1.208.340,22	0,00	0,00	1.218.822,65	10.482,43	0,87%	0,87%	1,34%
CAIXA BRASIL IMA-B 5 TÍTULOS PÚBLICOS FI RENDA FIX...	2.285.712,23	0,00	0,00	2.305.407,05	19.694,82	0,86%	0,86%	1,35%
BB IDKA 2 TÍTULOS PÚBLICOS FI RENDA FIXA PREVIDENC...	2.368.281,57	0,00	0,00	2.388.172,30	19.890,73	0,84%	0,84%	1,37%
SICREDI INSTITUCIONAL FI RENDA FIXA REFERENCIADO I...	451.534,69	0,00	0,00	454.649,85	3.115,16	0,69%	0,69%	1,40%
CAIXA BRASIL GESTÃO ESTRATÉGICA FIC RENDA FIXA	2.032.975,82	25.689,43	0,00	2.072.366,88	13.701,63	0,67%	0,66%	1,03%
BB IMA-B TÍTULOS PÚBLICOS FI RENDA FIXA PREVIDENCI...	408.301,33	0,00	0,00	410.949,92	2.648,59	0,65%	0,65%	2,53%
SICREDI INSTITUCIONAL FIC RENDA FIXA REFERENCIADO ...	1.757.902,16	0,00	0,00	1.769.217,29	11.315,13	0,64%	0,64%	2,60%
CAIXA BRASIL IRF-M 1 TÍTULOS PÚBLICOS FI RENDA FIX...	204.408,35	0,00	0,00	204.985,68	577,33	0,28%	0,28%	0,16%
BB IRF-M 1 TÍTULOS PÚBLICOS FIC RENDA FIXA PREVIDE...	25.486,34	767.869,67	25.491,29	769.635,04	1.770,32	0,22%	0,24%	0,17%
BB FLUXO FIC RENDA FIXA PREVIDENCIÁRIO	1.087.450,42	770.238,75	100.000,00	1.758.911,13	1.221,96	0,07%	0,11%	0,01%
BB AUTOMÁTICO SETOR PÚBLICO FIC RENDA FIXA CURTO P...	362.111,58	681.483,08	878.943,30	164.877,58	226,22	0,02%	0,07%	0,00%
BB IRF-M TÍTULOS PÚBLICOS FI RENDA FIXA PREVIDENCI...	568.842,12	0,00	566.484,25	0,00	-2.357,87	-0,41%	0,81%	1,55%
Total Renda Fixa	17.358.759,00	2.245.280,93	1.570.918,84	18.162.908,54	129.787,45	0,72%		1,22%

Retorno dos Investimentos após as movimentações (aplicações e resgates) no mês de Abril/2021**FUNDOS DE RENDA VARIÁVEL**

Ativos Renda Variável	Saldo Anterior	Aplicações	Resgates	Saldo Atual	Retorno (R\$)	Retorno (%)	(%) Instit	Var - Mês
BRAZILIAN GRAVEYARD AND DEATH CARE SERVICES FII - ...	147.805,56	0,00	0,00	205.285,50	57.479,94	38,89%	38,89%	31,11%
CAIXA SMALL CAPS ATIVO FI AÇÕES	441.584,13	0,00	0,00	460.898,98	19.314,85	4,37%	4,37%	5,46%
BB QUANTITATIVO FIC AÇÕES	1.331.242,10	0,00	0,00	1.364.980,99	33.738,89	2,53%	2,53%	5,37%
BB AÇÕES VALOR FIC AÇÕES	1.545.797,72	0,00	0,00	1.581.718,91	35.921,19	2,32%	2,32%	5,30%
BRADESCO H DIVIDENDOS FI AÇÕES	920.694,86	0,00	0,00	938.611,64	17.916,78	1,95%	1,95%	5,19%
SICREDI SCHRODERS IBOVESPA FI AÇÕES	606.162,66	0,00	0,00	614.412,45	8.249,79	1,36%	1,36%	6,62%
BB FI MULTIMERCADO PREVIDENCIÁRIO LP	30.070,56	0,00	0,00	30.242,54	171,98	0,57%	0,57%	0,37%
CAIXA RV 30 FI MULTIMERCADO LP	1.208.573,21	0,00	0,00	1.210.188,16	1.614,95	0,13%	0,13%	1,78%
Total Renda Variável	6.231.930,80	0,00	0,00	6.406.339,17	174.408,37	2,80%		5,58%

Disclaimer

Este documento (caracterizado como relatório, parecer ou análise) foi preparado para uso exclusivo do destinatário, não podendo ser reproduzido ou distribuído por este a qualquer pessoa sem expressa autorização da empresa. As informações aqui contidas são somente com o objetivo de prover informações e não representa, em nenhuma hipótese, uma oferta de compra e venda ou solicitação de compra e venda de qualquer valor mobiliário ou instrumento financeiro. Trata-se apenas uma OPINIÃO que reflete o momento da análise e são consubstanciadas em informações coletadas em fontes públicas e que julgamos confiáveis.

A utilização destas informações em suas tomadas de decisão e consequentes perdas e ganhos não nos torna responsáveis diretos. As informações aqui contidas não representam garantia de exatidão das informações prestadas ou julgamento sobre a qualidade delas, e não devem ser consideradas como tais.

As informações deste documento estão em consonância com as informações sobre os produtos mencionados, entretanto não substituem seus materiais oficiais, como regulamentos, prospectos de divulgação e outros. É recomendada a leitura cuidadosa destes materiais, com especial atenção para as cláusulas relativas ao objetivo, aos riscos e à política de investimento dos produtos. Todas as informações podem ser obtidas com o responsável pela distribuição, gestão ou no site da CVM (Comissão de Valores Mobiliários).

Sua elaboração buscou atender os objetivos de investimentos do cliente, considerando a sua situação financeira e seu perfil.

A rentabilidade obtida no passado não representa garantia de rentabilidade futura e os produtos estruturados e/ou de longo prazo possuem, além da volatilidade, riscos associados à sua carteira de crédito e estruturação. Os riscos inerentes aos diversos tipos de operações com valores mobiliários de bolsa, balcão, nos mercados de liquidação futura e de derivativos, podem resultar em perdas aos investimentos realizados, bem como o inverso proporcionalmente. Todos e qualquer outro valor exibido está representado em Real (BRL) e para os cálculos, foram utilizadas observações diárias, sendo sua fonte o Sistema Quantum Axis e a CVM.

A contratação de empresa de consultoria de valores mobiliários para a emissão deste documento não assegura ou sugere a existência de garantia de resultados futuros ou a isenção de risco. Cabe a consultoria de valores mobiliários a prestação dos serviços de orientação, recomendação e aconselhamento, de forma profissional, independente e individualizada, sobre investimentos no mercado de valores mobiliários, cuja adoção e implementação sejam exclusivas do cliente.

Na apuração do cálculo de rentabilidade da carteira de investimentos são considerados os recursos descritos no art. 6º da Resolução CMN nº 3.922/2010, provenientes do recolhimento das alíquotas de contribuição dos servidores, exclusivamente com finalidade previdenciária, excluindo qualquer tipo de recurso recebidos com finalidade administrativa, em consonância com a Portaria nº 402/2008, art. 15, inciso III, alínea "a".

Os RPPS devem estar adequados às normativas pertinentes e principalmente a Portaria nº 519, de 24 de agosto de 2011 e suas alterações, além da Resolução CMN nº 3.922 de 25 de novembro de 2010 e suas alterações, que dispõem sobre as aplicações dos recursos financeiros dos Regimes Próprios de Previdência Social, instituídos pela União, Estados, Distrito Federal e Municípios e dá outras providências.