

Relatório Analítico dos Investimentos em março e 1º trimestre de 2020

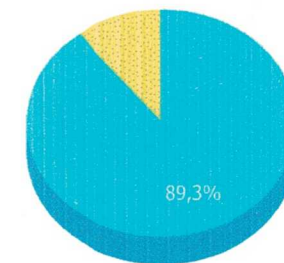
Carteira consolidada de investimentos - base (Março / 2020)

Produto / Fundo	Resgate	Carência	Saldo	Particip. S/ Total	Cotistas	% S/ PL do Fundo	RESOLUÇÃO - 3.922
BB IMA-B 5 FIC RENDA FIXA PREVIDENCIÁRIO LP	D+1	Não há	1.687.296,91	9,74%	620	0,04%	Artigo 7º, Inciso I, Alínea ' b '
CAIXA BRASIL IRF-M 1 TÍTULOS PÚBLICOS FI RENDA F...	D+0	Não há	199.862,86	1,15%	1.357	0,00%	Artigo 7º, Inciso I, Alínea ' b '
CAIXA BRASIL IMA-B 5 TÍTULOS PÚBLICOS FI RENDA F...	D+0	Não há	2.112.567,02	12,20%	917	0,02%	Artigo 7º, Inciso I, Alínea ' b '
BB IRF-M TÍTULOS PÚBLICOS FI RENDA FIXA PREVIDEN...	D+1	Não há	557.726,04	3,22%	703	0,01%	Artigo 7º, Inciso I, Alínea ' b '
CAIXA BRASIL IDKA IPCA 2A TÍTULOS PÚBLICOS FI RE...	D+0	Não há	3.127.132,33	18,05%	962	0,04%	Artigo 7º, Inciso I, Alínea ' b '
BB IMA-B TÍTULOS PÚBLICOS FI RENDA FIXA PREVIDEN...	D+1	Não há	370.889,12	2,14%	673	0,01%	Artigo 7º, Inciso I, Alínea ' b '
BB IDKA 2 TÍTULOS PÚBLICOS FI RENDA FIXA PREVIDE...	D+1	Não há	2.180.070,94	12,59%	882	0,03%	Artigo 7º, Inciso I, Alínea ' b '
BB IRF-M 1 TÍTULOS PÚBLICOS FIC RENDA FIXA PREVI...	D+0	Não há	24.957,97	0,14%	1.227	0,00%	Artigo 7º, Inciso I, Alínea ' b '
CAIXA BRASIL GESTÃO ESTRATÉGICA FI RENDA FIXA	D+0	Não possui	1.347.629,85	7,78%	733	0,01%	Artigo 7º, Inciso I, Alínea ' b '
SICREDI INSTITUCIONAL FIC RENDA FIXA REFERENCIAD...	D+1	Não há	1.601.290,49	9,24%	397	0,39%	Artigo 7º, Inciso III, Alínea ' a '
SICREDI INSTITUCIONAL FI RENDA FIXA REFERENCIADO...	D+1	Não há	443.474,73	2,56%	473	0,12%	Artigo 7º, Inciso III, Alínea ' a '
INFINITY TIGER ALOCAÇÃO DINÂMICA FI RENDA FIXA L...	D+1	Não há	1.578.803,94	9,11%	30	2,36%	Artigo 7º, Inciso IV, Alínea ' a '
BB FLUXO FIC RENDA FIXA PREVIDENCIÁRIO	D+0	Não há	194.056,70	1,12%	744	0,01%	Artigo 7º, Inciso IV, Alínea ' a '
BB AUTOMÁTICO SETOR PÚBLICO FIC RENDA FIXA CURTO...	D+0	Não há	46.266,13	0,27%	166.888	0,00%	Artigo 7º, Inciso IV, Alínea ' a '
BB AÇÕES VALOR FIC AÇÕES	D+33	Não há	504.119,89	2,91%	1.477	0,08%	Artigo 8º, Inciso II, Alínea ' a '
CAIXA RV 30 FI MULTIMERCADO LP	D+4	Não há	1.052.253,24	6,07%	21.972	0,04%	Artigo 8º, Inciso III
BRAZILIAN GRAVEYARD AND DEATH CARE SERVICES FII ...	Não se ...	Não se aplica	292.873,98	1,69%		0,16%	Artigo 8º, Inciso IV, Alínea ' b '
Total para cálculo dos limites da Resolução			17.321.272,14				
DISPONIBILIDADES FINANCEIRAS			1.512,50				Artigo 6º
PL Total			17.322.784,64				

Enquadramentos na Resolução 3.922/2010 e Política de Investimento (RENDA FIXA) - base (Março / 2020)

Artigos - Renda Fixa	Resolução %	Carteira \$	Carteira	Estratégia de Alocação - 2020			GAP Superior
				Inf	Alvo	Sup	
Artigo 7º, Inciso I, Alínea ' b '	100,00%	11.608.133,04	67,02%	20,00%	30,00%	90,00%	3.981.011,89
Artigo 7º, Inciso III, Alínea ' a '	60,00%	2.044.765,22	11,80%	0,00%	10,00%	60,00%	8.347.998,06
Artigo 7º, Inciso IV, Alínea ' a '	40,00%	1.819.126,77	10,50%	10,00%	30,00%	40,00%	5.109.382,09
Artigo 7º, Inciso VI, Alínea ' a '	15,00%	0,00	0,00%	0,00%	0,00%	15,00%	2.598.190,82
Artigo 7º, Inciso VII, Alínea ' b '	5,00%	0,00	0,00%	0,00%	0,00%	5,00%	866.063,61
Artigo 7º, Inciso VII, Alínea ' c '	5,00%	0,00	0,00%	0,00%	0,00%	5,00%	866.063,61
Total Renda Fixa	100,00%	15.472.025,03	89,32%	30,00%	70,00%	215,00%	

Distribuição por Segmento

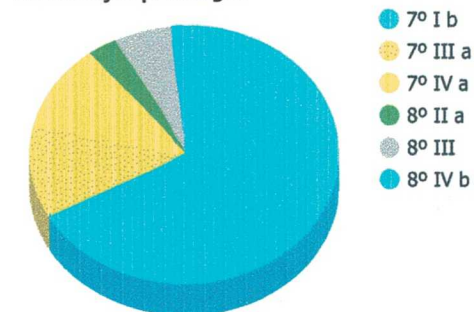


RENDA FIXA RENDA VARIÁVEL

Enquadramentos na Resolução 3.922/2010 e Política de Investimento (RENDA VARIÁVEL E EXTERIOR) - base (Março / 2020)

Artigos - Renda Variável	Resolução	Carteira \$	Carteira	Estratégia de Alocação - 2020			GAP Superior
				Inf	Alvo	Sup	
Artigo 8º, Inciso II, Alínea ' a '	20,00%	504.119,89	2,91%	0,00%	15,00%	20,00%	2.960.134,54
Artigo 8º, Inciso III	10,00%	1.052.253,24	6,07%	4,00%	10,00%	10,00%	679.873,97
Artigo 8º, Inciso IV, Alínea ' b '	5,00%	292.873,98	1,69%	0,00%	5,00%	5,00%	573.189,63
Total Renda Variável	30,00%	1.849.247,11	10,68%	4,00%	30,00%	35,00%	

Distribuição por Artigos



Enquadramentos na Resolução 4.604 por Gestores - base (Março / 2020)

Gestão	Valor	% S/ Carteira	% S/ PL Gestão
CAIXA ECONÔMICA FEDERAL	7.839.445,30	45,26	0,00
BB GESTÃO DE RECURSOS DTVM	5.565.383,70	32,13	0,00
SICREDI	2.044.765,22	11,80	0,01
INFINITY ASSET MANAGEMENT	1.578.803,94	9,11	0,30
ZION INVEST	292.873,98	1,69	0,06

Artigo 14º - O total das aplicações dos recursos do regime próprio de previdência social em fundos de investimento e carteiras administradas não pode exceder a 5% (cinco por cento) do volume total de recursos de terceiros gerido por um mesmo gestor ou por gestoras ligadas ao seu respectivo grupo econômico, assim definido pela CVM em regulamentação específica. (NR)

Estratégia de Alocação para os Próximos 5 Anos

Artigos	Estratégia de Alocação - 2020		Limite Inferior (%)	Limite Superior (%)
	Carteira \$	Carteira %		
Artigo 7º, Inciso I, Alínea ' b '	11.608.133,04	67,02	20,00	90,00
Artigo 7º, Inciso III, Alínea ' a '	2.044.765,22	11,80	0,00	60,00
Artigo 7º, Inciso IV, Alínea ' a '	1.819.126,77	10,50	10,00	40,00
Artigo 7º, Inciso VI, Alínea ' a '	0,00	0,00	0,00	15,00
Artigo 7º, Inciso VII, Alínea ' b '	0,00	0,00	0,00	5,00
Artigo 7º, Inciso VII, Alínea ' c '	0,00	0,00	0,00	5,00
Artigo 8º, Inciso II, Alínea ' a '	504.119,89	2,91	0,00	20,00
Artigo 8º, Inciso III	1.052.253,24	6,07	4,00	10,00
Artigo 8º, Inciso IV, Alínea ' b '	292.873,98	1,69	0,00	5,00

Retorno dos investimentos e Benchmark's de ativos no mês de Março/2020 - RENDA FIXA

	Mês	Ano	3M	6M	12M	24M	VaR Mês	Volatilidade 12M
IDKA IPCA 2 Anos (Benchmark)	-1,21%	0,00%	0,00%	2,46%	9,11%	19,14%	-	-
BB IDKA 2 TÍTULOS PÚBLICOS FI RENDA FIXA PREVIDENCIÁRIO	-1,66%	-0,66%	-0,66%	1,94%	7,78%	17,10%	0,06%	0,03%
CAIXA BRASIL IDKA IPCA 2A TÍTULOS PÚBLICOS FI RENDA FIXA LP	-1,45%	-0,41%	-0,41%	1,98%	8,03%	17,44%	0,05%	0,03%
IMA-B 5+ (Benchmark)	-10,93%	-10,62%	-10,62%	-7,92%	8,24%	26,94%	-	-
INFINITY TIGER ALOCAÇÃO DINÂMICA FI RENDA FIXA LP	-6,41%	-6,34%	-6,34%	-5,11%	-0,82%	6,85%	0,23%	0,07%
IRF-M 1 (Benchmark)	0,60%	1,43%	1,43%	2,83%	6,66%	13,79%	-	-
BB IRF-M 1 TÍTULOS PÚBLICOS FIC RENDA FIXA PREVIDENCIÁRIO	0,60%	1,38%	1,38%	2,70%	6,40%	13,27%	0,01%	0,00%
CAIXA BRASIL IRF-M 1 TÍTULOS PÚBLICOS FI RENDA FIXA	0,59%	1,38%	1,38%	2,73%	6,46%	13,39%	0,01%	0,00%
IMA-B 5 (Benchmark)	-1,75%	-0,57%	-0,57%	2,03%	9,34%	19,39%	-	-
CAIXA BRASIL IMA-B 5 TÍTULOS PÚBLICOS FI RENDA FIXA LP	-1,80%	-0,64%	-0,64%	1,86%	9,03%	18,84%	0,07%	0,04%
BB IMA-B 5 FIC RENDA FIXA PREVIDENCIÁRIO LP	-1,79%	-0,60%	-0,60%	1,92%	9,12%	18,91%	0,07%	0,04%
IMA-B (Benchmark)	-6,97%	-6,31%	-6,31%	-3,64%	9,14%	24,10%	-	-
BB IMA-B TÍTULOS PÚBLICOS FI RENDA FIXA PREVIDENCIÁRIO	-6,98%	-6,33%	-6,33%	-3,73%	8,93%	23,52%	0,17%	0,11%
SICREDI INSTITUCIONAL FIC RENDA FIXA REFERENCIADO IMA-B LP	-7,64%	-6,86%	-6,86%	-4,42%	8,34%	22,95%	0,17%	0,11%
IRF-M (Benchmark)	-0,11%	1,42%	1,42%	3,31%	11,09%	21,25%	-	-

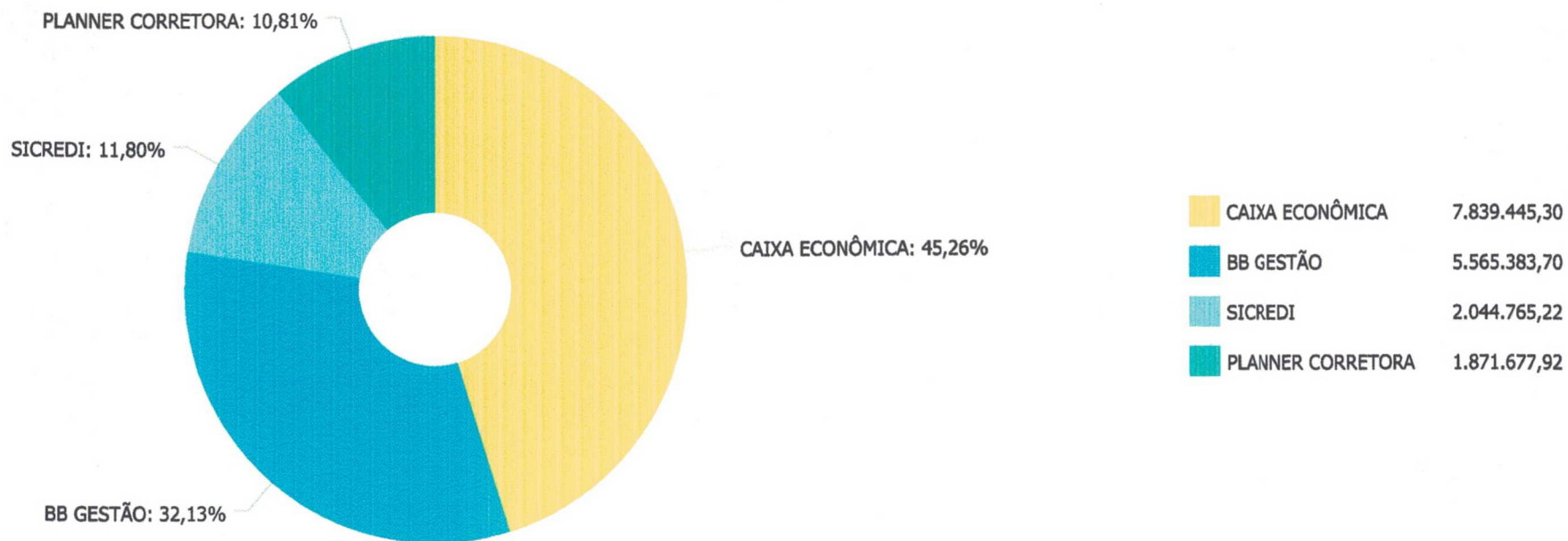
Retorno dos investimentos e Benchmark's de ativos no mês de Março/2020 - RENDA FIXA

	Mês	Ano	3M	6M	12M	24M	VaR Mês	Volatilidade 12M
BB IRF-M TÍTULOS PÚBLICOS FI RENDA FIXA PREVIDENCIÁRIO	-0,11%	1,38%	1,38%	3,22%	10,87%	20,76%	0,08%	0,03%
SICREDI INSTITUCIONAL FI RENDA FIXA REFERENCIADO IRF-M LP	-0,49%	1,32%	1,32%	3,05%	10,89%	20,99%	0,09%	0,03%
CDI (Benchmark)	0,34%	1,01%	1,01%	2,26%	5,44%	12,12%	-	-
BB FLUXO FIC RENDA FIXA PREVIDENCIÁRIO	0,25%	0,75%	0,75%	1,73%	4,31%	9,74%	0,00%	0,00%
BB AUTOMÁTICO SETOR PÚBLICO FIC RENDA FIXA CURTO PRAZO	0,08%	0,27%	0,27%	0,74%	1,79%	4,02%	0,00%	0,00%
IPCA (Benchmark)	0,07%	0,53%	0,53%	2,31%	3,30%	8,03%	-	-
CAIXA BRASIL GESTÃO ESTRATÉGICA FI RENDA FIXA	-0,13%	1,31%	1,31%	3,13%	13,46%	23,65%	0,08%	0,04%

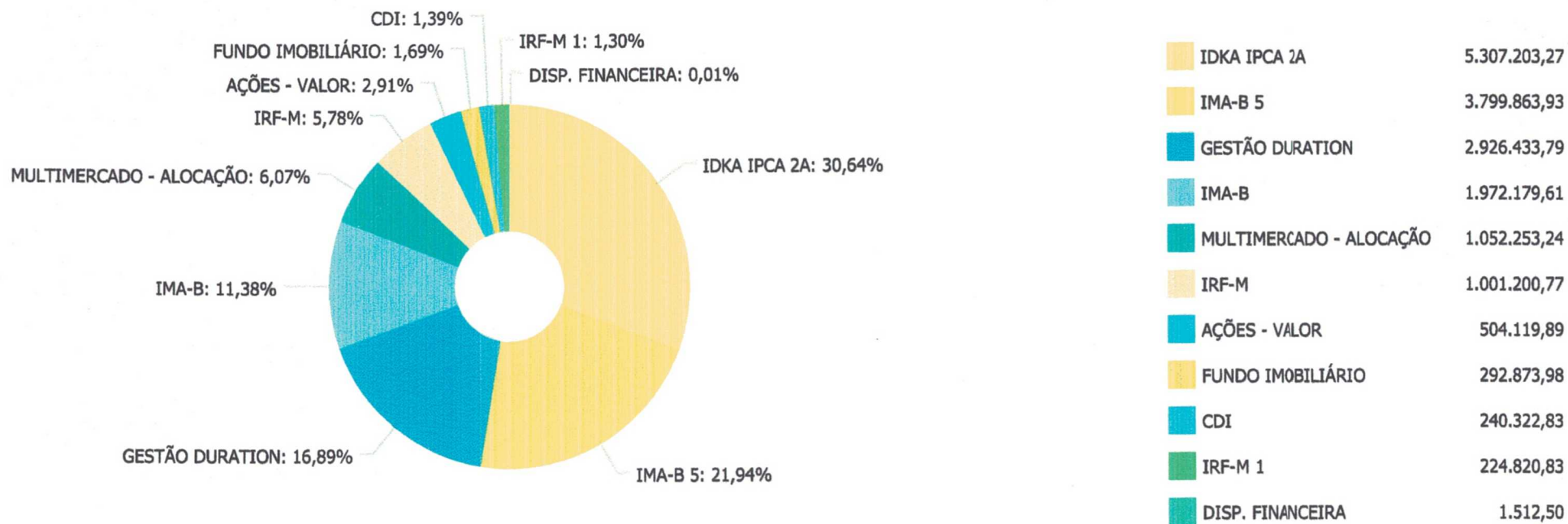
Retorno dos investimentos e Benchmark's de ativos no mês de Março/2020 - RENDA VARIÁVEL

	Mês	Ano	3M	6M	12M	24M	VaR Mês	Volatilidade 12M
Ibovespa (Benchmark)	-29,90%	-36,86%	-36,86%	-30,29%	-23,47%	-14,46%	-	-
BB AÇÕES VALOR FIC AÇÕES	-27,05%	-34,54%	-34,54%	-25,80%	-18,01%	-0,68%	0,53%	0,32%
CDI (Benchmark)	0,34%	1,01%	1,01%	2,26%	5,44%	12,12%	-	-
CAIXA RV 30 FI MULTIMERCADO LP	-8,45%	-10,88%	-10,88%	-6,80%	-1,89%	5,16%	0,17%	0,10%
Não Informado (Benchmark)	-	-	-	-	-	-	-	-
BRAZILIAN GRAVEYARD AND DEATH CARE SERVICES FII - CARE11	-10,08%	-17,05%	-17,05%	-30,07%	-27,70%	-54,47%	0,54%	0,46%

Distribuição dos ativos por Administradores - base (Março / 2020)



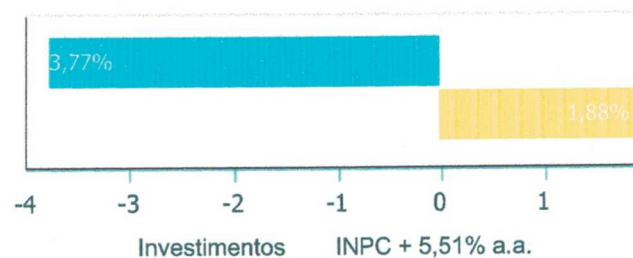
Distribuição dos ativos por Sub-Segmentos - base (Março / 2020)



Retorno e Meta Atuarial acumulados no ano de 2020)

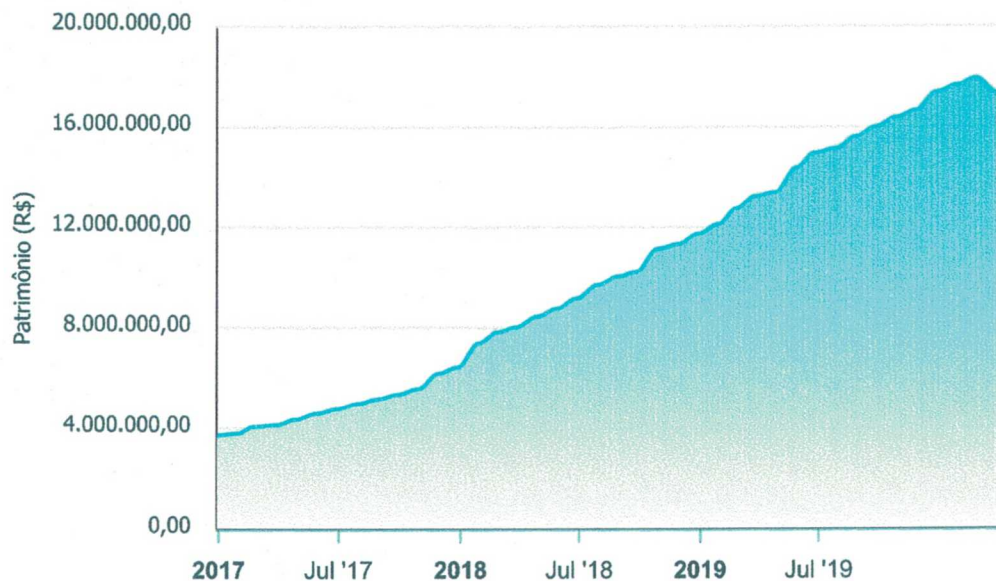
Mês	Saldo Anterior	Aplicações	Resgates	Saldo no Mês	Retorno	Retorno Acum	Retorno Mês	Retorno Acum	Meta Mês	Meta Acum	Gap Acum	VaR
Janeiro	17.362.181,19	893.206,26	641.137,37	17.643.297,04	29.046,96	29.046,96	0,16%	0,16%	0,66%	0,66%	24,98%	1,19%
Fevereiro	17.643.297,04	485.273,22	259.763,08	17.917.671,26	48.864,08	77.911,04	0,27%	0,44%	0,55%	1,22%	36,02%	1,74%
Março	17.917.671,26	928.813,58	768.203,26	17.321.272,14	-757.009,44	-679.098,40	-4,19%	-3,77%	0,65%	1,88%	-200,74%	11,77%

Investimentos x Meta Atuarial



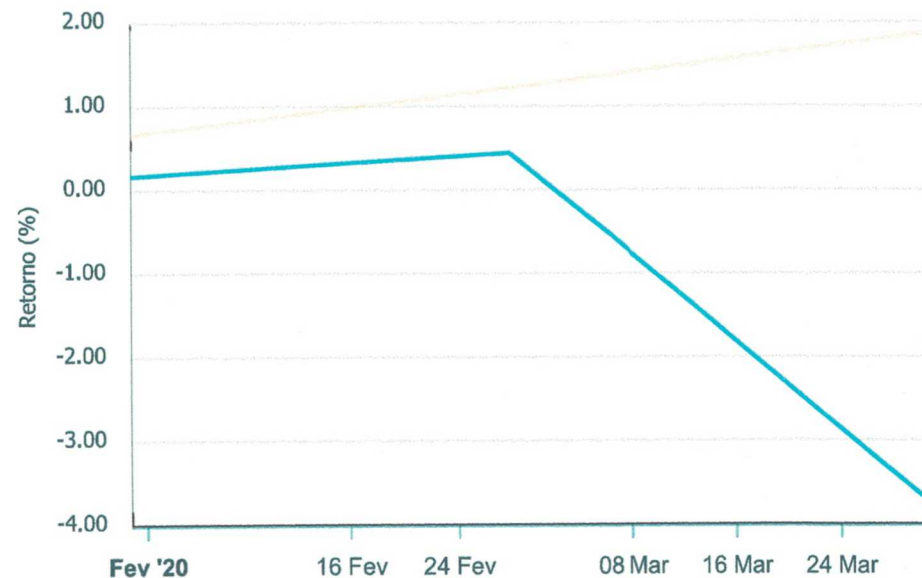
Gráficos ilustrativos de Evolução Patrimonial e indicadores

Evolução do Patrimônio



Comparativo

ANO 36M



- Investimentos Meta Atuarial CDI IMA-B IMA-B 5
- IMA-B 5+ IMA Geral IRF-M IRF-M 1 IRF-M 1+
- Ibovespa IBX SMLL IDIV

Retorno dos Investimentos após as movimentações (aplicações e resgates) no mês de Março/2020

FUNDOS DE RENDA FIXA

Ativos Renda Fixa	Saldo Anterior	Aplicações	Resgates	Saldo Atual	Retorno (R\$)	Retorno (%)	(%) Instit	Var - Mês
BB IRF-M 1 TÍTULOS PÚBLICOS FIC RENDA FIXA PREVIDE...	24.809,70	0,00	0,00	24.957,97	148,27	0,60%	0,60%	0,62%
CAIXA BRASIL IRF-M 1 TÍTULOS PÚBLICOS FI RENDA FIX...	198.694,91	0,00	0,00	199.862,86	1.167,95	0,59%	0,59%	0,62%
BB FLUXO FIC RENDA FIXA PREVIDENCIÁRIO	541.769,71	291.940,36	640.000,00	194.056,70	346,63	0,04%	0,25%	0,01%
BB AUTOMÁTICO SETOR PÚBLICO FIC RENDA FIXA CURTO P...	37.564,51	136.873,22	128.203,26	46.266,13	31,66	0,02%	0,08%	0,01%
BB IRF-M TÍTULOS PÚBLICOS FI RENDA FIXA PREVIDENCI...	558.344,58	0,00	0,00	557.726,04	-618,54	-0,11%	-0,11%	7,68%
CAIXA BRASIL GESTÃO ESTRATÉGICA FI RENDA FIXA	1.349.393,18	0,00	0,00	1.347.629,85	-1.763,33	-0,13%	-0,13%	7,65%
SICREDI INSTITUCIONAL FI RENDA FIXA REFERENCIADO I...	445.637,18	0,00	0,00	443.474,73	-2.162,45	-0,49%	-0,49%	8,85%
CAIXA BRASIL IDKA IPCA 2A TÍTULOS PÚBLICOS FI REND...	3.173.261,75	0,00	0,00	3.127.132,33	-46.129,42	-1,45%	-1,45%	5,46%
BB IDKA 2 TÍTULOS PÚBLICOS FI RENDA FIXA PREVIDENC...	2.216.930,66	0,00	0,00	2.180.070,94	-36.859,72	-1,66%	-1,66%	5,67%
BB IMA-B 5 FIC RENDA FIXA PREVIDENCIÁRIO LP	1.718.071,57	0,00	0,00	1.687.296,91	-30.774,66	-1,79%	-1,79%	6,78%
CAIXA BRASIL IMA-B 5 TÍTULOS PÚBLICOS FI RENDA FIX...	2.151.227,27	0,00	0,00	2.112.567,02	-38.660,25	-1,80%	-1,80%	6,80%
INFINITY TIGER ALOCAÇÃO DINÂMICA FI RENDA FIXA LP	1.686.905,25	0,00	0,00	1.578.803,94	-108.101,31	-6,41%	-6,41%	23,05%
BB IMA-B TÍTULOS PÚBLICOS FI RENDA FIXA PREVIDENCI...	398.732,55	0,00	0,00	370.889,12	-27.843,43	-6,98%	-6,98%	16,57%
SICREDI INSTITUCIONAL FIC RENDA FIXA REFERENCIADO ...	1.733.716,33	0,00	0,00	1.601.290,49	-132.425,84	-7,64%	-7,64%	16,75%
Total Renda Fixa	16.235.059,15	428.813,58	768.203,26	15.472.025,03	-423.644,44	-2,54%		9,26%

Retorno dos Investimentos após as movimentações (aplicações e resgates) no mês de Março/2020

FUNDOS DE RENDA VARIÁVEL

Ativos Renda Variável	Saldo Anterior	Aplicações	Resgates	Saldo Atual	Retorno (R\$)	Retorno (%)	(%) Instit	Var - Mês
CAIXA RV 30 FI MULTIMERCADO LP	1.149.327,47	0,00	0,00	1.052.253,24	-97.074,23	-8,45%	-8,45%	17,29%
BRAZILIAN GRAVEYARD AND DEATH CARE SERVICES FII - ...	325.719,66	0,00	0,00	292.873,98	-32.845,68	-10,08%	-10,08%	54,05%
BB AÇÕES VALOR FIC AÇÕES	207.564,98	500.000,00	0,00	504.119,89	-203.445,09	-28,75%	-27,05%	52,81%
Total Renda Variável	1.682.612,11	500.000,00	0,00	1.849.247,11	-333.365,00	-15,27%		32,79%

Retorno dos Investimentos após as movimentações (aplicações e resgates) no 1º Trimestre/2020

FUNDOS DE RENDA FIXA

Ativos Renda Fixa	Saldo Anterior	Aplicações	Resgates	Saldo Atual	Retorno (R\$)	Retorno (%)	(%) Instit
CAIXA BRASIL GESTÃO ESTRATÉGICA FI RENDA FIXA	1.330.218,69	0,00	0,00	1.347.629,85	17.411,16	1,31%	1,31%
BB IRF-M TÍTULOS PÚBLICOS FI RENDA FIXA PREVIDENCI...	341.671,06	210.260,98	0,00	557.726,04	5.794,00	1,05%	1,38%
SICREDI INSTITUCIONAL FI RENDA FIXA REFERENCIADO I...	437.684,00	0,00	0,00	443.474,73	5.790,73	1,32%	1,32%
CAIXA BRASIL IRF-M 1 TÍTULOS PÚBLICOS FI RENDA FIX...	197.142,69	0,00	0,00	199.862,86	2.720,17	1,38%	1,38%
BB FLUXO FIC RENDA FIXA PREVIDENCIÁRIO	323.812,99	965.995,47	1.098.000,00	194.056,70	2.248,24	0,17%	0,75%
BB IRF-M 1 TÍTULOS PÚBLICOS FIC RENDA FIXA PREVIDE...	24.619,21	0,00	0,00	24.957,97	338,76	1,38%	1,38%
BB AUTOMÁTICO SETOR PÚBLICO FIC RENDA FIXA CURTO P...	214.040,84	403.036,61	571.103,71	46.266,13	292,39	0,05%	0,27%
BB IMA-B 5 FIC RENDA FIXA PREVIDENCIÁRIO LP	1.697.529,55	0,00	0,00	1.687.296,91	-10.232,64	-0,60%	-0,60%
CAIXA BRASIL IDKA IPCA 2A TÍTULOS PÚBLICOS FI REND...	3.139.935,75	0,00	0,00	3.127.132,33	-12.803,42	-0,41%	-0,41%
CAIXA BRASIL IMA-B 5 TÍTULOS PÚBLICOS FI RENDA FIX...	2.126.200,43	0,00	0,00	2.112.567,02	-13.633,41	-0,64%	-0,64%
BB IDKA 2 TÍTULOS PÚBLICOS FI RENDA FIXA PREVIDENC...	2.194.642,41	0,00	0,00	2.180.070,94	-14.571,47	-0,66%	-0,66%
BB IMA-B TÍTULOS PÚBLICOS FI RENDA FIXA PREVIDENCI...	395.968,76	0,00	0,00	370.889,12	-25.079,64	-6,33%	-6,33%
INFINITY TIGER ALOCAÇÃO DINÂMICA FI RENDA FIXA LP	1.685.663,06	0,00	0,00	1.578.803,94	-106.859,12	-6,34%	-6,34%
SICREDI INSTITUCIONAL FIC RENDA FIXA REFERENCIADO ...	1.719.298,11	0,00	0,00	1.601.290,49	-118.007,62	-6,86%	-6,86%
				Total Renda Fixa	-266.591,87	-1,53%	

Retorno dos Investimentos após as movimentações (aplicações e resgates) no 1º Trimestre/2020

FUNDOS DE RENDA VARIÁVEL

Ativos Renda Variável	Saldo Anterior	Aplicações	Resgates	Saldo Atual	Retorno (R\$)	Retorno (%)	(%) Instit
BRAZILIAN GRAVEYARD AND DEATH CARE SERVICES FII - ...	353.091,06	0,00	0,00	292.873,98	-60.217,08	-17,05%	-17,05%
CAIXA RV 30 FI MULTIMERCADO LP	1.180.662,58	0,00	0,00	1.052.253,24	-128.409,34	-10,88%	-10,88%
BB AÇÕES VALOR FIC AÇÕES	0,00	728.000,00	0,00	504.119,89	-223.880,11	-30,75%	-34,54%
				Total Renda Variável	-412.506,53	-18,24%	